

2016/17



Wellness
for your home



1

3

INFRAROT KABINEN

2

Wir leben Gesundheit

Den Alltag eine Weile hinter sich lassen, Körper und Geist entspannen, Vitalität tanken. Gönnen Sie sich die Lebensqualität echter Entschleunigung in den eigenen vier Wänden mit einer Infrarotkabine von Infracworld.

Infrarotkabinen der Serie TrioSol - Aller guten Dinge sind drei!

Milde Infrarot-Wärme der Flächenheizung und intensive VITAllight-ABC-Bestrahlung, eingebettet in das Wohlfühlklima von Meeresluft - besser kann Gesundheitsvorsorge nicht sein.

- 1 VITAllight-Strahler
- 2 Flächenheizung
- 3 Sole-Therme



INHALTSVERZEICHNIS

Infrarotkabinen	2-37
Saunen	38-59
Zubehör	60-79





TrioSol

weil Gesundheit gut tut

Infrarotstrahlung und Salz in einer Kabine

Zum besten Entspannungsfaktor gehören gut durchdachte Gesundheitskonzepte. Deshalb hat Infracore die TrioSol-Infrarotkabinen mit einem 3-fach-Heizsystem ausgestattet und eine Sole-Therme gleich integriert. Der perfekte Jungbrunnen für Ihren Körper und Ihre Seele.

Die Kombination aus Flächenheizung, Infrarotstrahler und dem Sole-Therme-Verdampfer vereinigt in einzigartiger Weise drei Wirkungen:

- 1. Durch die individuell dosierbare ABC-Bestrahlung mittels VITAllight-Strahler können Sie gezielt auf Problembereiche im Rücken oder bei den Gelenken eingehen.**
- 2. Die Infrarot-Strahlung der Flächenheizung sorgt für intensives Schwitzen, unterstützt die Regeneration und kann so das Immunsystem stärken.**
- 3. Die durch den Sole-Therme-Verdampfer mit Mineralien und Spurenelementen aus natürlichem Salzstein angereicherte Luft ist eine Wohltat für Haut, Atemwege und die Seele. Hier können Sie Gesundheit atmen!**

TrioSol-Kabinen bieten eine Reihe positiver Effekte, mit denen Sie Ihre Lebensqualität steigern können. Gönnen Sie sich den Luxus purer Tiefenentspannung bei gleichzeitiger Stärkung des Immunsystems sowie Lockerung der Muskeln, Verbesserung des Hautbildes, Vorbeugung vor Erkältungskrankheiten und Steigerung der Vitalität.





Sole-Therme

Salz für Atemwege und Haut

Die gesundheitsfördernde Wirkung

Salz ist ein richtiges Allroundtalent. Seit Jahrtausenden werden Haut- und Atemwegsbeschwerden mit Sole in unterschiedlichster Form behandelt. Das Einatmen salzhaltiger Luft kann reizmildernd, entzündungshemmend sowie vorbeugend bei chronischer Bronchitis und Nebenhöhlenentzündungen wirken.

Die Behandlung von Hautreizungen, Neurodermitis, Akne oder Schuppenflechte wird durch die antibakterielle und entzündungshemmende Wirkung ebenfalls unterstützt.

Auch für Kinder eignen sich Salzinhalationen ganz optimal, da die sanfte Anwendung frei von Nebenwirkungen ist.



Sole-Therme-Pur
Der Salzverdampfer für den
Verdampferofen.



Sole-Aqua-Premium
Das Nachrüstset für jeden
Saunaofen.

Das Extraplus: kombinieren Sie Salz mit Heilkräutern

Die Kombination von Salz und Heilkräuter wirkt besonders wohltuend auf Körper und Seele. Dazu benötigen Sie lediglich eine Hand voll getrockneter Kräuter oder eines der speziellen Infracworld-Duftkissen. Auf die Salzsteine gelegt verwandeln aromatische Düfte Ihre Kabine in eine Wohlfühloase. Durch den Wasserdampf werden die Inhaltsstoffe der Kräuter gebunden und können so ihre gesundheitsfördernden Wirkungen entfalten. Sanft, entspannend, wohltuend.

Details siehe Seite 60



Zirbe

mit der Kraft der Königin der Alpen

Setzen Sie auf die positiven Effekte echten Zirbenholzes



Die Zirbe gilt als die Königin der österreichischen Alpen und wächst sehr langsam im Hochgebirge. Der Gehalt an Holzinhaltsstoffen ist deshalb enorm, das gespeicherte ätherische Öl umschmeichelt die Nase mit einem aromatischen, beruhigenden Duft. Darüber hinaus verfügt die Zirbe über eine ganze Reihe an bemerkenswerten Eigenschaften, die dem Körper gut tun.

Die positiven Effekte von Zirbenholz:

- mindert die Herzfrequenz
- stabilisiert den Kreislauf
- mindert die Wetterfühligkeit
- beschleunigt den Erholungsprozess
- wirkt antibakteriell
- ist ideal für Allergiker
- verbessert das psychische Befinden

In einer Infrarotkabine, in der man fast vollständig von Zirbenholz umgeben ist, kann sich die einzigartige Wirkung voll entfalten. Infraworld verwendet dafür ausschließlich naturbelassenes Zirbenholz aus den österreichischen Alpen. Die besonders charakteristische Färbung und lebhaftige Maserung betonen die natürliche Schönheit dieser Holzart.

SONDERANFERTIGUNG

TrioSol Unica 1

TrioSol-Infrarotkabine mit 2 VITAllight-ABC-Strahlern in den Ecken.

• Holzarten:

Art. Nr.: 390130 Profilbretter aus **nordischer Fichte**, alle Leisten in Fichte, massiver Holzrahmen der Glasfront in Fichte

Art. Nr.: 390131 Profilbretter aus **Espe**, alle Leisten in Espe, massiver Holzrahmen der Glasfront in Espe

Art. Nr.: 390132 Profilbretter aus **österreichischer Alpen-Zirbe**, alle Leisten in Espe, massiver Holzrahmen der Glasfront in Espe

• Heizelemente:

• Leistung:

• Infrasteam-Verdampfer:

• Sole-Therme-Pur:

• Eckeinstieg:

• Glastür & Fenster:

• Sitzbank:

• Maße (B x T x H):

4 Flächenheizungselemente, 2 VITAllight-ABC-Strahler in den Ecken

1300 - 1500 Watt / 2 x 350 Watt

Leistungsstarker Verdampfer, 750 Watt, Wasserfüllmenge ca. 2 Liter

Salzverdampferaufsatz für Infrasteam-Verdampfer mit 2 kg Salzsteinen

links oder rechts möglich

Sicherheitsglas 8 mm, klar

Espe Massivholz

154 (162, 171, 179) x 128 x 203 cm

Option:

Außenverkleidung:

4 mm Hartfaserplatte

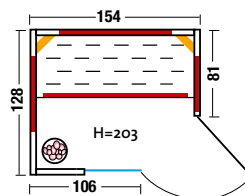
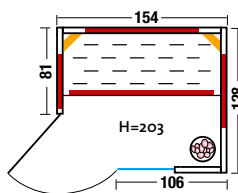


Abbildung: TrioSol Unica 1 in Espe. Infrarot-Wellnessliege „Grenada“ (dunkelbraun), Details siehe Infracworld-Preisliste Seite 20 bzw. Prospekt „Wellnessliegen“.

Unica - Die Multifunktionskabine mit höchsten Designansprüchen

Unica ist eine moderne Design-Infrarotkabine, die individuell für den Kunden auf Maß gefertigt wird. Wir haben eine hochfunktionale Infrarotkabine mit TrioSol-Technologie entwickelt, die in Bezug auf Qualität, Design und Technik allen Wünschen gerecht wird. Die Kabine selbst hat ein modernes, reduziertes Design mit einem großen Glasfenster und Eckeinstieg und ist in den Breiten 154, 162, 171 und 179 cm erhältlich. Es können die Holzarten nordische Fichte, Espe und österreichische Alpen-Zirbe, für innen und außen, gewählt werden. Die Sole-Therme, die beiden VITAllight-ABC-Strahler und die Flächenheizungselemente werden direkt in der Kabine, stufenlos mit dem übersichtlichen Bedienfeld der Triocontrol-Steuerung, geregelt.





Abbildung: TrioSol Unica 2 mit Alpen-Zirbe.

TrioSol Unica 2

Design-Infrarotkabine mit TrioSol Technologie und VITALcorner.

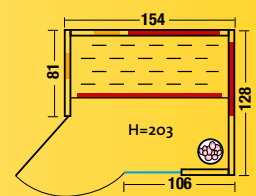
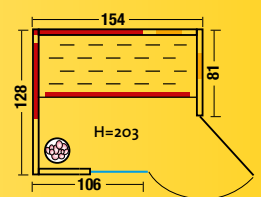

• Holzarten:

- Art. Nr.: 390135** Profilbretter aus **nordischer Fichte**, alle Leisten in Fichte, massiver Holzrahmen der Glasfront in Fichte
 - Art. Nr.: 390136** Profilbretter aus **Espe**, alle Leisten in Espe, massiver Holzrahmen der Glasfront in Espe
 - Art. Nr.: 390137** Profilbretter aus **österreichischer Alpen-Zirbe**, alle Leisten in Espe, massiver Holzrahmen der Glasfront in Espe
- Heizelemente: 3 Flächenheizungselemente, 2 VITAllight-ABC-Strahler im VITALcorner
- Leistung: 1120 – 1230 Watt / 2 x 350 Watt
- Infrasteam-Verdampfer: Leistungsstarker Verdampfer, 750 Watt, Wasserfüllmenge ca. 2 Liter
- Sole-Therme-Pur: Salzverdampferaufsatz für Infrasteam-Verdampfer mit 2 kg Salzsteinen
- Eckeinstieg: links oder rechts möglich
- Glastür & Fenster: Sicherheitsglas 8 mm, klar
- Sitzbank: Espe Massivholz
- Maße (B x T x H): 154 (162, 171, 179) x 128 x 203 cm



Edle Holzqualität, absolut naturbelassen.

SONDERANFERTIGUNG


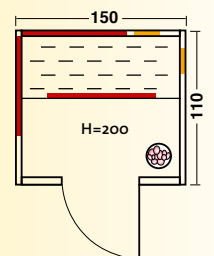




TrioSol Alpina Zirbe 150 Art. Nr.: 390306

Spüren Sie hautnah die positiven Effekte von wertvollem Zirbenholz aus den österreichischen Alpen! Als 12 mm starkes Innenprofil ergänzt und verstärkt es die wunderbar wohltuende Wirkung, die der VITALcorner mit seinen beiden VITALlight-ABC-Strahlern sowie drei Flächenheizelementen entfaltet. Die Sole-Therme reichert die Luft mit Salz an und schafft damit ein gesundes Klima wie an der Meeresküste. Dadurch wird das erstklassige Wellness-Erlebnis perfekt.

- Holzart: Alpen-Fichte-Dekor / Profilbretter aus österr. Alpen-Zirbe / Eckleisten aus Zeder
- Heizelemente: 3 Flächenheizelemente, 2 VITALlight-ABC-Strahler im VITALcorner
- Leistung: 1120 Watt / 2 x 350 Watt
- Infrasteam-Verdampfer: Leistungsstarker Verdampfer, 750 Watt, Wasserfüllmenge ca. 2 Liter
- Sole-Therme-Pur: Salzverdampferaufsatz für Infrasteam-Verdampfer mit 2 kg Salzsteinen
- Glastür: Sicherheitsglas 8 mm, klar
- Sitzbank: Erle Massivholz
- Maße: 150 x 110 x 200 cm



VITALcorner - neu und doppelt gut



Noch mehr Wellness-Genuss bietet die jüngste Innovation von Infraworld: Der VITALcorner spendet sanfte, wohltuende Infrarot-Wärme für Rücken und beide Schultern. Dafür sorgen zwei VITALlight-ABC-Strahler, die rechtwinklig an Rück- und Seitenwand montiert sind. Sie lassen sich stufenlos und unabhängig voneinander regeln - für höchstes individuelles Wohlbefinden.



Triocontrol - Die Multifunktionssteuerung


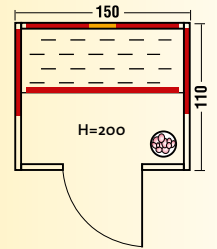


Mit diesem Kontrollsystem ist es zum ersten Mal möglich, Salzverdampfer, Infrarot-ABC-Strahler und Flächenheizung über ein Bedienteil zu steuern. Dabei kann die Intensität des Verdampfers stufenlos geregelt werden. Der Infrarot-ABC-Strahler im Rückenbereich wird von 40 % bis 100 % und die Oberflächentemperatur der Flächenheizung zwischen 30 – 80 °C geregelt. Durch diese neue Entwicklung, in einem extraflachen Design, erhalten Sie größtmöglichen Komfort in der Bedienung Ihrer TrioSol Kabine.

TrioSol Alpina 150

Art. Nr.: 390113

- Holzart: Alpen-Fichte-Dekor / kanadische Zeder / Eckleisten aus Zeder
- Heizelemente: 5 Flächenheizungselemente, 1 VITALight-ABC-Strahler
- Leistung: 1600 Watt / 500 Watt
- Infrasteam-Verdampfer: Leistungsstarker Verdampfer, 750 Watt, Wasserfüllmenge ca. 2 Liter
- Sole-Therme-Pur: Salzverdampferaufsatz für Infrasteam-Verdampfer mit 2 kg Salzsteinen
- Glastür: Sicherheitsglas 8 mm, klar
- Sitzbank: Erle Massivholz
- Maße: 150 x 110 x 200 cm

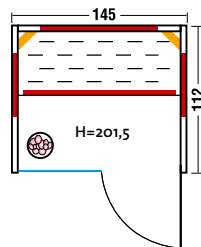


TrioSol Glas 145 Zirbe

Art. Nr.: 390128

Diese TrioSol-Infrarotkabine vereinigt alles was gut tut: naturbelassenes Zirbenholz aus den österreichischen Alpen, 2 VITAlight-ABC-Strahler kombiniert mit Flächenheizelementen und der Salzverdampfer Sole-Therme Pur für das perfekte Meeresklima. Besser kann Gesundheitsvorbeugung nicht sein!

- Holzarten: Profilbretter aus österreichischer Alpen-Zirbe, alle Leisten in Espe, massiver Holzrahmen der Glasfront in Espe
- Heizelemente: 4 Flächenheizungselemente, 2 VITAlight-ABC-Strahler
- Leistung: 1260 Watt / 2 x 350 Watt
- Infrasteam - Verdampfer: Leistungsstarker Verdampfer, 750 Watt, Wasserfüllmenge ca. 2 Liter
- Sole-Therme-Pur: Salzverdampferaufsatz für Infrasteam-Verdampfer mit 2 kg Salzsteinen
- Glastür: Sicherheitsglas 8 mm, klar
- Sitzbank: Erle Massivholz
- Maße: 145 x 112 x 201,5 cm



Option: Infrarot-Wellnessliege „Grenada“ (dunkelbraun), Details siehe Infraworld-Preisliste Seite 20 bzw. Prospekt „Wellnessliegen“.



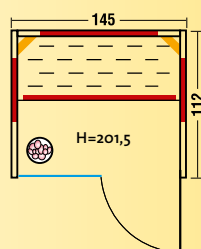
TrioSol Glas 145 Espe

Art. Nr.: 390129

Feines, helles Espenholz und die gesundheitsfördernde Kombination aus intensiver Infrarotstrahlung und salzhaltiger Luft machen diese Kabine zu einem besonderen Highlight. Ihre persönliche Entspannungsmusik können Sie ganz leicht via Bluetooth einspielen.

• Holzart: Espe

Weitere Details siehe TrioSol Glas 145 Zirbe.



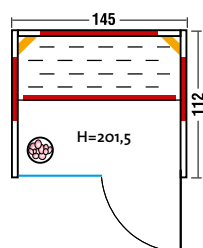
TrioSol Glas 145 Fichte

Art. Nr.: 390124

Die Kombination Fichte und Glasfront verleiht dieser Kabine eine puristische Optik. Durch die Ausstattung mit Flächenheizung, 2 VITALlight-Strahlern und Salzverdampfer werden Wellnesssträume wahr.

• Holzart: Nordische Fichte

Weitere Details siehe TrioSol Glas 145 Zirbe.

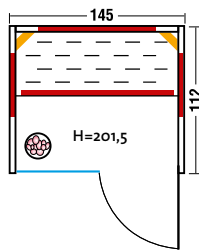


TrioSol Glas 145 Cedar

Art. Nr.: 390149

Die Kombikabine aus unbehandelter Zeder mit Flächenheizung, Infrarotstrahler und Salzverdampfer vereint die wohltuende Dreifachwirkung von behaglicher Wärme, ABC-Infrarotspektrum und salzhaltigem Wasserdampf. Eine Wellness-Oase durch und durch aus edlem Zedernholz.

- Holzart: Profilm Bretter aus kanadischer Zeder, alle Leisten in Zeder, massiver Holzrahmen der Glasfront in Zeder
- Heizelemente: 4 Flächenheizungselemente, 2 VITALlight-ABC-Strahler
- Leistung: 1260 Watt / 2 x 350 Watt
- Infrasteam-Verdampfer: Leistungsstarker Verdampfer, 750 Watt, Wasserfüllmenge ca. 2 Liter
- Sole-Therme-Pur: Salzverdampferaufsatz für Infrasteam-Verdampfer mit 2 kg Salzsteinen
- Glastür: Sicherheitsglas 8 mm, klar
- Sitzbank: Erle Massivholz
- Maße: 145 x 112 x 201,5 cm



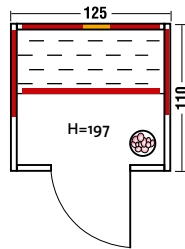
Western Red Cedar – Holz zum Genießen

Eine Infracworld-Infrarotkabine aus hochwertigem und speziell ausgesuchtem Rotzedernholz ist eine Anschaffung fürs Leben. Gewachsen in der unberührten und rauen Natur Kanadas besitzt die Zeder eine extreme Widerstandsfähigkeit gegen Klimaschwankungen, zählt zu den dauerhaftesten Nadelholzarten und schützt vor Schimmelpilzen und Bakterien. Die natürliche Farbpalette aus sieben verschiedenen braunen Farben bietet dem Auge viel Abwechslung und macht jede Kabine zu einem Einzelstück. Das im Holz eingelagerte Zedernöl sorgt für einen angenehmen und typischen Duft. Dieses Naturprodukt ist daher der perfekte Werkstoff für unsere Infracworld Infrarotkabinen.

TrioSol Cedar 125

Art. Nr.: 390104

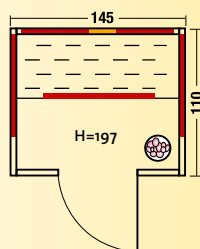
- Holzart: Kanadische Zeder
- Heizelemente: 5 Flächenheizungselemente, 1 VITALlight-ABC-Strahler
- Leistung: 1400 Watt / 500 Watt
- Infrasteam-Verdampfer: Leistungsstarker Verdampfer, 750 Watt, Wasserfüllmenge ca. 2 Liter
- Sole-Therme-Pur: Salzverdampferaufsatz für Infrasteam-Verdampfer mit 2 kg Salzsteinen
- Glastür: Sicherheitsglas 6 mm, klar
- Sitzbank: Erle Massivholz
- Maße: 125 x 110 x 197 cm



TrioSol Cedar 145

Art. Nr.: 390101

- Holzart: Kanadische Zeder
- Heizelemente: 5 Flächenheizungselemente, 1 VITALlight-ABC-Strahler
- Leistung: 1600 Watt / 500 Watt
- Infrasteam-Verdampfer: Leistungsstarker Verdampfer, 750 Watt, Wasserfüllmenge ca. 2 Liter
- Sole-Therme-Pur: Salzverdampferaufsatz für Infrasteam-Verdampfer mit 2 kg Salzsteinen
- Glastür: Sicherheitsglas 6 mm, klar
- Sitzbank: Erle Massivholz
- Maße: 145 x 110 x 197 cm



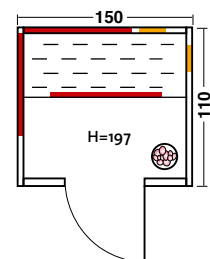


TrioSol Arve 150

Art. Nr.: 390308

Außen die markante Optik traditioneller Eiche und dazu Leisten in exklusiver Zeder, innen die einzigartige Atmosphäre der Zirbe: Beides vereint diese neue Infrarotkabine in sich. Der innovative VITALcorner und die leistungsstarken Flächenheizungselemente sind direkt in der Kabine zu regeln und zu dimmen - individuell und digital.

- Holzart: Eiche-Dekor / Profiltreter aus österreichischer Alpen-Zirbe / Eckleisten aus Zeder
- Heizelemente: 3 Flächenheizungselemente, 2 VITAllight-ABC-Strahler im VITALcorner
- Leistung: 1070 Watt / 2 x 350 Watt
- Infrasteam - Verdampfer: Leistungsstarker Verdampfer, 750 Watt, Wasserfüllmenge ca. 2 Liter
- Sole-Therme-Pur: Salzverdampferaufsatz für Infrasteam-Verdampfer mit 2 kg Salzsteinen
- Glastür: Sicherheitsglas 6 mm, klar
- Sitzbank: Erle Massivholz
- Maße: 150 x 110 x 197 cm





Audio System mit Bluetooth

Mit diesem Audiosystem kann von externen Musikquellen wie z.B.: MP3-Player, iPod, Smartphone, etc. Musik über Lautsprecher in die Sauna oder Infrarotkabine übertragen werden. EIN/AUS und Lautstärkenregelung erfolgt über eine Fernbedienung. Das Gerät wird auf das Dach oder unter die Sitzbank gelegt. Die Verbindung erfolgt über Bluetooth oder einem Klinkenkabel.

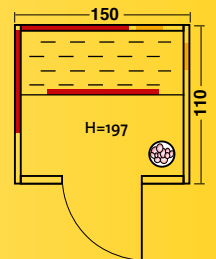



TrioSol Zermatt 150

Art. Nr.: 390307

Zwei VITALight-ABC-Strahler in der neuen VITALcorner-Anordnung, dazu Flächenheizung und Sole-Therme: Das bewährte TrioSol-Konzept wird hier zur Gänze in einer Innenausstattung aus Fichte umgesetzt. Außen prägen Eiche und Fichte das Bild.

- Holzart: Eiche-Dekor / Fichte / Eckleisten aus Fichte
- Heizelemente: 3 Flächenheizungselemente, 2 VITALight-ABC-Strahler im VITALcorner 1070 Watt / 2 x 350 Watt
- Leistung:
- Infrasteam - Verdampfer: Leistungsstarker Verdampfer, 750 Watt, Wasserfüllmenge ca. 2 Liter
- Sole-Therme-Pur: Salzverdampferaufsatz für Infrasteam-Verdampfer mit 2 kg Salzsteinen
- Glastür: Sicherheitsglas 6 mm, klar
- Sitzbank: Erle Massivholz
- Maße: 150 x 110 x 197 cm



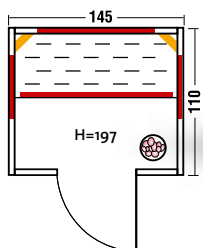


TrioSol Rio 145

Art. Nr.: 390121

Geräumige TrioSol-Infrarotkabine mit 2 VITAllight-Strahlern für Personen die gemeinsam die intensive Wärme genießen möchten.

- Holzart: Dekorplatten Esche, nordische Fichte
- Heizelemente: 4 Flächenheizungselemente, 2 VITAllight-ABC-Strahler
- Leistung: 1290 Watt / 2 x 350 Watt
- Infrasteam - Verdampfer: Leistungsstarker Verdampfer, 750 Watt, Wasserfüllmenge ca. 2 Liter
- Sole-Therme-Pur: Salzverdampferaufsatz für Infrasteam-Verdampfer mit 2 kg Salzsteinen
- Glastür: Sicherheitsglas 6 mm, klar
- Sitzbank: Erle Massivholz
- Maße: 145 x 110 x 197 cm



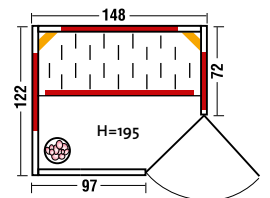
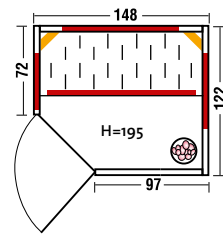
TrioSol Natura -

Gefertigt aus Vollholz und ausgestattet mit Flächenheizsystem, VITALlight-ABC-Strahler und einem leistungsstarken Salzverdampfer, bieten diese Kabinen eine perfekte Kombination für Ihre Gesundheit und Ihr Wohlbefinden.

TrioSol Natura 148 Ecke

Art. Nr.: 390109

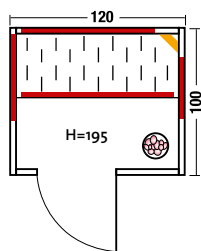

- Holzart: Blockbohlen nord. Fichte, 40 mm Vollholz
- Heizelemente: 4 Flächenheizungselemente, 2 VITALlight-ABC-Strahler
- Leistung: 1470 Watt / 2 x 350 Watt
- Infrasteam-Verdampfer: Leistungsstarker Verdampfer, 750 W, elektronische Zeitregelung, stufenlose Verdampferregelung, Wasserfüllmenge ca. 2 Liter
- Sole-Therme-Pur: Salzverdampferaufsatz für Infrasteam-Verdampfer mit 2 kg Salzsteinen
- Glastür: Sicherheitsglas 6 mm, klar
- Sitzbank: Erle Massivholz
- Maße: 148 x 122 x 195 cm



TrioSol Natura 120

Art. Nr.: 390102

- Holzart: Blockbohlen nord. Fichte, 40 mm Vollholz
- Heizelemente: 4 Flächenheizungselemente, 1 VITAlight-ABC-Strahler
- Leistung: 1360 Watt / 500 Watt
- Infrasteam-Verdampfer: Leistungsstarker Verdampfer, 750 Watt, elektronische Zeitregelung, stufenlose Verdampferregelung, Wasserfüllmenge ca. 2 Liter
- Sole-Therme-Pur: Salzverdampferaufsatz für Infrasteam-Verdampfer mit 2 kg Salzsteinen
- Glastür: Sicherheitsglas 6 mm, klar
- Sitzbank: Erle Massivholz
- Maße: 120 x 100 x 195 cm

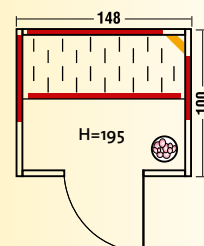


TrioSol Natura 148

Art. Nr.: 390103

- Holzart: Blockbohlen nord. Fichte, 40 mm Vollholz
- Heizelemente: 4 Flächenheizungselemente, 1 VITAlight-ABC-Strahler
- Leistung: 1530 Watt / 500 Watt
- Infrasteam-Verdampfer: Leistungsstarker Verdampfer, 750 Watt, elektronische Zeitregelung, stufenlose Verdampferregelung, Wasserfüllmenge ca. 2 Liter
- Sole-Therme-Pur: Salzverdampferaufsatz für Infrasteam-Verdampfer mit 2 kg Salzsteinen
- Glastür: Sicherheitsglas 6 mm, klar
- Sitzbank: Erle Massivholz
- Maße: 148 x 100 x 195 cm

Option:
Art. Nr.: S2296
 Mehrausstattungsset:
 LED-Farblicht Sion 1A,
 Audiosystem mit Bluetooth,
 Lausprecher Slim
 (siehe Preisliste Seite 2)



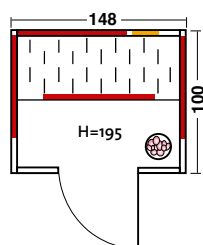


TrioSol Natura 148 Plus

Art. Nr.: 390126

Besonders komfortabel wird der Wellness-Genuss in dieser massiven Vollholz-Kabine durch zwei Rückenpolster neben dem VITALlight-Strahler. LED-Farblicht und ein Audiosystem mit Bluetooth – jeweils mit Fernbedienung – setzen weitere entspannende Akzente.

- Holzart: Blockbohlen nord. Fichte, 40 mm Vollholz
- Heizelemente: 4 Flächenheizungselemente, 1 VITALlight-ABC-Strahler
- Leistung: 1440 Watt / 500 Watt
- Infrasteam - Verdampfer: Leistungsstarker Verdampfer, 750 Watt, elektronische Zeitregelung, stufenlose Verdampferregelung, Wasserfüllmenge ca. 2 Liter
- Sole-Therme-Pur: Salzverdampferaufsatz für Infrasteam-Verdampfer mit 2 kg Salzsteinen
- Glastür: Sicherheitsglas 6 mm, klar
- Sitzbank: Erle Massivholz
- Maße: 148 x 100 x 195 cm



Fusion - Zwei Infrarotsysteme in einem

Bei dieser Modellserie haben wir zwei hocheffiziente Infrarottechnologien von Infracore in einer Kabine fusioniert. Sie wollen eine milde Infracore-Strahlungswärme über die Flächenheizung nach dem 3-Säulen-Prinzip oder eine intensive Infrarot-ABC-Bestrahlung durch die VITALlight-Lampe genießen? Kein Problem, mit der neuen vollelektronischen Steuerung „Unicontrol“ ist es jetzt möglich beide Heizarten auch gleichzeitig zu genießen.

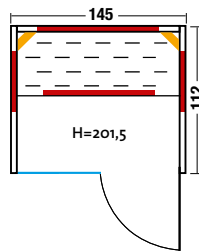

Fusion Glas 145 Espe

Art. Nr.: 390146

Die Infrarotkabine mit Flächenheizung und VITALlight-ABC-Strahler für gehobene Ansprüche aus Espe gefertigt. Die Glasfront unterstreicht auf besondere Weise die Exklusivität dieser Kabine.

• Holzart: Espe

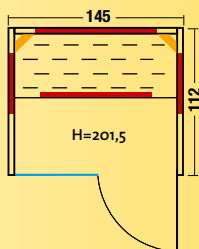
Weitere Details siehe Fusion Glas 145 Zirbe.



Fusion Glas 145 Zirbe Art. Nr.: 390147

Der unvergleichliche Duft der Alpen-Zirbe liegt am hohen Gehalt ätherischer Öle. Kombiniert mit 2 VITAlight-ABC-Strahlern für intensive Infrarotbestrahlung und Flächenheizelementen können Sie sich in dieser Kabine auf echte Tiefenentspannung freuen.

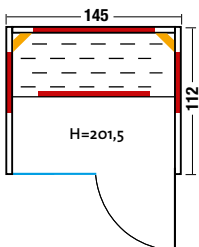
- Holzart: Profilbretter aus österreichischer Alpen-Zirbe, alle Leisten in Espe, massiver Holzrahmen der Glasfront in Espe
- Heizelemente: 4 Flächenheizungselemente, 2 VITAlight-ABC-Strahler
- Leistung: 1260 Watt / 2 x 350 Watt
- Glastür: Sicherheitsglas 8 mm, klar
- Sitzbank: Erle Massivholz
- Maße: 145 x 112 x 201,5 cm



Fusion Glas 145 Fichte Art. Nr.: 390145

Dieses Modell mit kompletter Glasfront aus nordischer Fichte, bietet ausreichend Platz für 2 Personen.

- Holzart: Nordische Fichte
- Heizelemente: 4 Flächenheizungselemente, 2 VITAlight-ABC-Strahler
- Leistung: 1260 Watt / 2 x 350 Watt
- Glastür: Sicherheitsglas 8 mm, klar
- Sitzbank: Erle Massivholz
- Maße: 145 x 112 x 201,5 cm

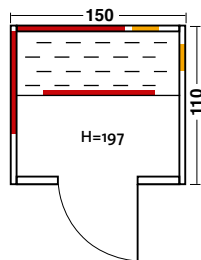



Fusion Zermatt 150

Art. Nr.: 390127

Diese Infrarotkabine wird in trendigem Eiche-Dekor und nordischer Fichte gefertigt. Zusätzlich zum innovativen Flächenheizsystem sind zwei VITALlight-ABC-Strahler als VITALcorner eingebaut und sorgen für optimale Bestrahlung des gesamten Rückens und beider Schultern.

- Holzart: Eiche-Dekor / Fichte / Eckleisten aus Fichte
- Heizelemente: 3 Flächenheizungselemente, 2 VITALlight-ABC-Strahler im VITALcorner
- Leistung: 1070 Watt / 2 x 350 Watt
- Glastür: Sicherheitsglas 6 mm, klar
- Sitzbank: Erle Massivholz
- Maße: 150 x 110 x 197 cm

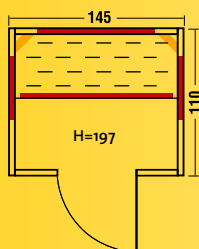


Fusion Rio 145

Art. Nr.: 390143

Genießen Sie Infraworld-Infrarotwärme in einer geräumigen Umgebung. Dieses Modell wird aus hellem, trendigem Esche Dekor und nordischer Fichte gefertigt. Die strukturierte Dekor-Oberfläche gibt der Kabine eine besonders hochwertige Optik.

- Holzart: Esche-Dekor, nordische Fichte
- Heizelemente: 4 Flächenheizungselemente, 2 VITALlight-ABC-Strahler
- Leistung: 1290 Watt / 2 x 350 Watt
- Glastür: Sicherheitsglas 6 mm, klar
- Sitzbank: Erle Massivholz
- Maße: 145 x 110 x 197 cm



Gala - Für mehr Komfort und Gesundheit

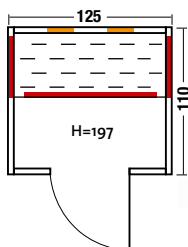
Genießen Sie das volle Infrarotspektrum in dieser Kabine mit der VITALlight-Strahlertechnologie kombiniert mit Infrarot Flächenheizungspaneelen. Mit einem Drehregler kann die Intensität der VITALlight-Infrarot-ABC-Strahler im Rückenbereich stufenlos von 100 – 40 % eingestellt werden.

Gala 125

Art. Nr.: 390141

Infrarotkabine mit Flächenheizung und 2 VITALlight-ABC-Strahler im Rückenbereich.

- Holzart: Eiche-Dekor / Fichte / Eckleisten aus Fichte
- Heizelemente: 3 Flächenheizungselemente, 2 VITALlight-ABC-Strahler
- Leistung: 960 Watt / 2 x 350 Watt
- Glastür: Sicherheitsglas 6 mm, klar
- Sitzbank: Erle Massivholz
- Maße: 125 x 110 x 197 cm

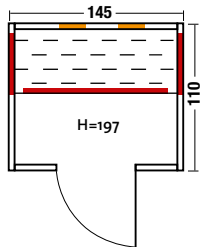



Gala 145

Art. Nr.: 390142

Infrarotkabine mit Flächenheizung und 2 VITALlight-ABC-Strahler im Rückenbereich.

- Holzart: Eiche-Dekor / Fichte / Eckleisten aus Fichte
- Heizelemente: 3 Flächenheizungselemente, 2 VITALlight-ABC-Strahler
- Leistung: 1030 Watt / 2 x 350 Watt
- Glastür: Sicherheitsglas 6 mm, klar
- Sitzbank: Erle Massivholz
- Maße: 145 x 110 x 197 cm



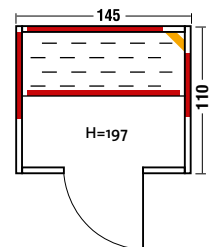


Vario 145

Art. Nr.: 390087

Infrarotkabine mit Flächenheizung und VITAllight-ABC-Strahler

- Holzart: Kernbuche-Dekor, nordische Fichte
- Heizelemente: 4 Flächenheizungselemente, 1 VITAllight-ABC-Strahler
- Leistung: 1530 Watt / 500 Watt
- Glastür: Sicherheitsglas 6 mm, klar
- Sitzbank: Erle Massivholz
- Maße: 145 x 110 x 197 cm

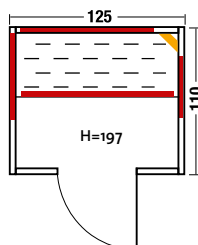


Vario 125

Art. Nr.: 390086

Infrarotkabine mit Flächenheizung und VITAllight-ABC-Strahler

- Holzart: Kernbuche-Dekor, nordische Fichte
- Heizelemente: 4 Flächenheizungselemente, 1 VITAllight-ABC-Strahler
- Leistung: 1310 W / 500 Watt
- Glastür: Sicherheitsglas 6 mm, klar
- Sitzbank: Erle Massivholz
- Maße: 125 x 110 x 197 cm



Vario - Nimm 2 perfekte Systeme

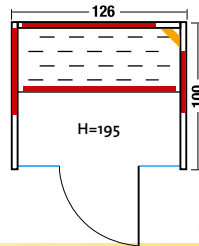
Mit dem Model Vario erwerben Sie zwei perfekte Heizsysteme die in einer Infrarotkabine vereint sind. Wählen Sie die sanfte Infrarotstrahlung der Flächenheizung oder die intensive, punktuelle Bestrahlung durch den VITAllight-ABC-Strahler. Mit einer bedienungsfreundlichen Steuerung kann die Strahlung des VITAllight-ABC-Strahlers von 100 – 40 % individuell auf Ihre Bedürfnisse abgestimmt werden.

Vario Glas 125 Cedar

Art. Nr.: 390144

Diese kompakte Infrarotkabine mit Glasfront ist aus besonders schönem kanadischem Zedernholz gefertigt. Die duale Infrarottechnik mit Flächenheizung und VITAllight-ABC-Strahler bietet einen perfekten Wellnessgenuss für 2 Personen.

- Holzart: Kanadische Zeder
- Heizelemente: 4 Flächenheizungselemente, 1 VITAllight-ABC-Strahler
- Leistung: 1340 W / 500 Watt
- Glastür: Sicherheitsglas 8 mm, klar
- Sitzbank: Erle Massivholz
- Maße: 126 x 100 x 195 cm

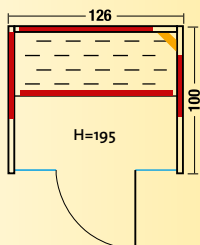


Vario Glas 125

Art. Nr.: 390105

Infrarotkabine mit Flächenheizung und VITAllight-ABC-Strahler

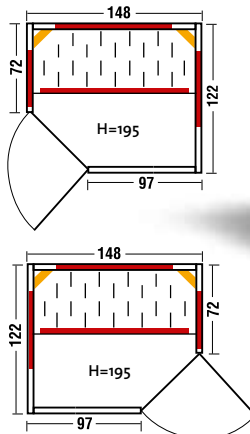
- Holzart: Nordische Fichte
- Heizelemente: 4 Flächenheizungselemente, 1 VITAllight-ABC-Strahler
- Leistung: 1340 W / 500 Watt
- Glastür: Sicherheitsglas 8 mm, klar
- Sitzbank: Erle Massivholz
- Maße: 126 x 100 x 195 cm



Vario Natura 148 Ecke

Art. Nr.: 390116

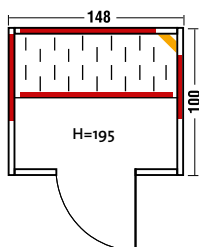
- Holzart: Blockbohlen nord. Fichte, 40 mm Vollholz
- Heizelemente: Flächenheizungselemente, 2 VITAllight-ABC-Strahler
- Leistung: 1470 Watt / 2 x 350 Watt
- Glastür: Sicherheitsglas 6 mm, klar
- Sitzbank: Erle Massivholz
- Maße: 148 x 122 x 195 cm



Vario Natura 148

Art. Nr.: 390115

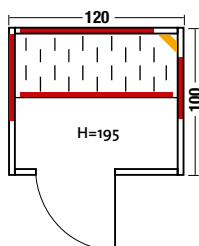
- Holzart: Blockbohlen nord. Fichte, 40 mm Vollholz
- Heizelemente: 4 Flächenheizungselemente, 1 VITAllight-ABC-Strahler
- Leistung: 1530 Watt / 500 Watt
- Glastür: Sicherheitsglas 6 mm, klar
- Sitzbank: Erle Massivholz
- Maße: 148 x 100 x 195 cm



Vario Natura 120

Art. Nr.: 390118

- Holzart: Blockbohlen nord. Fichte, 40 mm Vollholz
- Heizelemente: 4 Flächenheizungselemente, 1 VITAllight-ABC-Strahler
- Leistung: 1260 Watt / 500 Watt
- Glastür: Sicherheitsglas 6 mm, klar
- Sitzbank: Erle Massivholz
- Maße: 120 x 100 x 195 cm





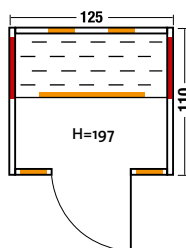
Java Duo - Mit der Kombination zweier bewährter Infrarottechnologien

Diese Serie mit Keramikstrahlern und Flächenheizung überzeugt durch ihr einfaches, schlichtes Kernbuche-Dekor. Mit einem benutzerfreundlichen Drehregler kann die Intensität der Infrarotstrahlung der Keramikstrahler im Rückenbereich individuell geregelt werden. Im Inneren aus nordischer Fichte gefertigt, bieten diese Modelle viel Platz für Ihr Wellnessvergnügen.

Java Duo 125

Art. Nr.: 390122


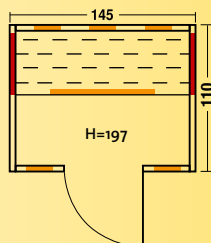
- Holzart: Kernbuche-Dekor, nordische Fichte
- Heizelemente: 5 Keramikstrahler, 2 Flächenheizungselemente
- Leistung: 2000 Watt / 460 Watt
- Glastür: Sicherheitsglas 6 mm, klar
- Sitzbank: Erle Massivholz
- Maße: 125 x 110 x 197 cm



Java Duo 145

Art. Nr.: 390123

- Holzart: Kernbuche-Dekor, nordische Fichte
- Heizelemente: 6 Keramikstrahler, 2 Flächenheizungselemente
- Leistung: 2300 Watt / 460 Watt
- Glastür: Sicherheitsglas 6 mm, klar
- Sitzbank: Erle Massivholz
- Maße: 145 x 110 x 197 cm

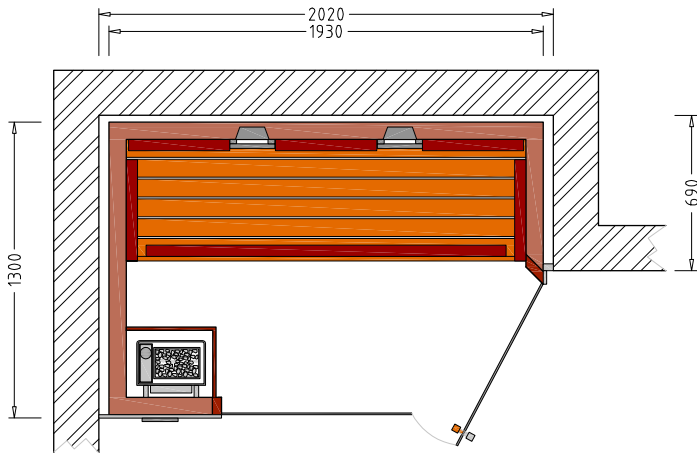


Diversica - Infrarotkabine auf Maß

Art. Nr.: 390085

Bei diesem Modell ist Kreativität gefragt. Wir produzieren diese Kabine aus den verschiedensten Holzarten in Elementbauweise für den privaten oder öffentlichen Bereich. Infrarotkabinen in Hotels, Fitnessstudios, öffentlichen Bädern usw. müssen besonderen Anforderungen im Bezug auf Qualität, Normen, Design und Individualität gerecht werden. Diese Produktserie von Infracore hält dabei den höchsten Ansprüchen stand.

**MASS
ANFERTIGUNG**



- 75 mm starke vorgefertigte Wand- und Deckenelemente
- 15 mm Softline-Profile rundum verdeckt befestigt
- Holzarten für innen: Fichte, Hemlock, Espe, Zirbe, Zeder
- Holzarten für außen: Fichte, Hemlock, Espe, Zirbe, Zeder, Hartfaserplatte
- Fußrost
- LED-Farblicht Sion
- Glastür aus Sicherheitsglas 8 mm, klar, beidseitig verwendbar
- Türgriff außen aus Edelstahl, innen aus Buche
- mögliche Heizelemente: Flächenheizung, VITAllight-ABC-Strahler, Keramikstrahler
- Option: Infracore mit Salzverdampfer, Saunaofen
- **Maßanfertigungen** auf den cm genau, alle Größen möglich

Abbildung: Diversica als Multifunktionskabine - eingebaut in einem privaten Badezimmer.

- Glasfront
- Holzart innen Hemlock
- Flächenheizung
- 2 VITAllight-ABC-Strahler
- Salzkristallleuchte
- Saunaofen Bi-O Mini
- Sole-Therme-Pur



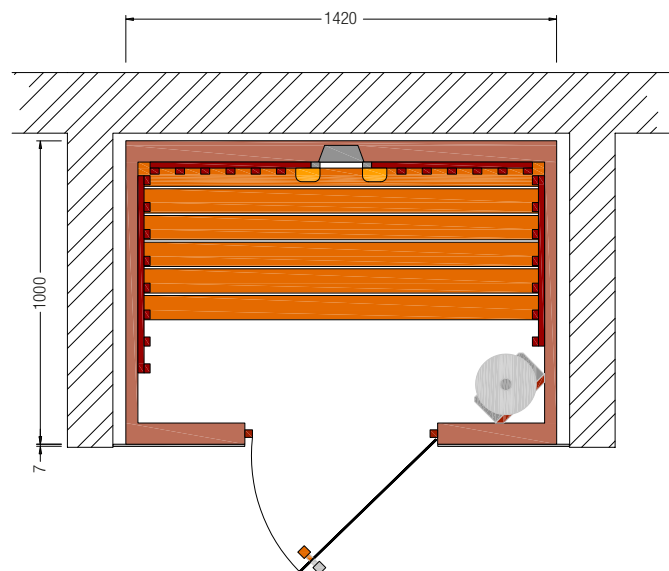


TrioSol-Sonderanfertigung

Diese Kabine wurde in einem exklusiven, privaten Badezimmer montiert. Durch den Einbau in eine Nische und die nachträgliche Verkleidung der Vorderfront mit weißen Glaspaneelen erhält diese Kabine ein außergewöhnliches Aussehen.

- Holzart innen: Zeder
- Flächenheizung
- 1 VITALlight-ABC-Strahler
- Infrasteam-Set 750

MASS ANFERTIGUNG



Maßänderungen von Infrarotkabinen aus dem Standardprogramm

Wir ändern Infrarotkabinen aus dem Standardprogramm bezüglich Holzart, Design und Größe je nach Wunsch. Dachschrägen, Grundrahmenschrägen sowie Aussparungen sind für unsere Produktion dabei immer wieder eine besondere Herausforderung.

» Die Infraworld-Verwöhngarantie!«



Lendenbereich < **gesamte Rückenbestrahlung** > Nackenbereich



Aufgrund unserer jahrelangen Erfahrung wissen wir, dass Infrarotwärme den Organismus positiv unterstützt und bei regelmäßiger Anwendung zu einem allgemein besseren

Wohlbefinden führen kann. Die Infracworld-Infrarottechnik erzeugt eine besonders sanfte, aber effiziente Tiefenwärme-Strahlung, die so wohltuend auf den Körper wirkt.

7 Gründe, die Ihr Wohlbefinden steigern

1. Infrarot

Flächenheizung und VITALlight-ABC-Strahler - die einzigartige Technologie macht den Unterschied. Infracworld ist der Pionier auf dem Gebiet der Flächenheizungstechnologie. Dabei wird die Infrarotwärme über das digitale Steuerungssystem exakt geregelt und gleichmäßig von der Flächenheizung abgegeben – der Körper wird mit wohliger Behaglichkeit umhüllt. Bei zusätzlicher intensiver und punktueller Wärmeanwendung im Rückenbereich empfehlen wir den VITALlight-ABC-Strahler mit Tiefenwärme.

Infracworld, das ist echte Infrarotwärme, die wirkt. Immer wieder bestätigen dies unsere Kunden, die Infracworld-Infracworld-Kabinen seit über 18 Jahren erfolgreich anwenden.

2. Sole-Therme

Einzigartig: die Sole-Therme für Infracworld-Kabinen und Saunen bringt die positiven Effekte von Salz nun direkt in Ihr Zuhause. Egal, ob Sie sich vor Erkältungskrankheiten schützen oder das Hautbild verbessern wollen – mit der Sole-Therme haben Sie alles Notwendige parat. Dabei werden große Salzsteine in einem Keramiktopf mittels Wasserdampf kontinuierlich ausgespült. Die Luft wird mit Salz, Mineralien und Spurenelementen angereichert – so genießen Sie zusätzlich zum Sauna-Effekt die gesundheitsfördernde Wirkung des Meeresklimas.

3. Tiefenwärme - Wärme, die unter die Haut geht

Die auf die Hautoberfläche treffende Energie ist entscheidend für die wohltuende Wirkung. Aufgenommen von den oberen Hautschichten, dringt die Wärmeenergie über die Blutgefäße der Haut in den Körper ein und verteilt sich durch die erhöhte Blutzirkulation schnell im gesamten Organismus. Eine Erhöhung der Körpertemperatur und starkes Schwitzen sind die positiven Folgen.

4. Schwitzen auf Knopfdruck

Die positiven Aspekte von regelmäßigen Schwitzkuren sind seit Jahren unumstritten. Die Infrarotwärme von Infracworld fördert dabei die natürliche Schweißbildung auf schonende Art und Weise ohne übermäßige Kreislaufbelastung und bewirkt ein intensives Schwitzen von innen heraus. Diese Methode führt zu einer intensiven Reinigung der Haut, und bei jeder Anwendung in der Infracworld-Infracworld-Kabine scheidet der Körper mehr Schweiß aus als in der wesentlich heißeren Sauna.

5. Verträglich für Jung und Alt

Die effiziente und positive Anwendung der Infracworld-Wärme basiert auf der Abstimmung dreier Säulen: Der verstellbaren Bestrahlungsstärke, dem gleichmäßigen und großen Bestrahlungsfeld sowie der Kreislauf schonenden Kabinentemperatur. So wird es möglich, dass auch empfindliche und ältere Menschen sowie Kinder die Wärme problemlos genießen können, ohne dass der Körper belastet wird.

6. Steigert das Wohlbefinden

Wohlbefinden und Gesundheit stehen im Mittelpunkt des menschlichen Verlangens. Durch regelmäßige Anwendungen in der Infracworld-Kabine wird die **Stärkung des Immunsystems** positiv beeinflusst und das **Herz-Kreislauf-System** schonend trainiert. Infracworld-Strahlung kann unterstützend bei der Behandlung von **Rücken- und Gelenkproblemen** wirken.

Eine **Entspannung der Muskulatur** sowie eine **rasche Regeneration** nach dem Sport kann man sofort am eigenen Leib spüren.

7. Mehr Lebensenergie und Vitalität

Das Zusammenspiel aus gesunder Ernährung, ausreichender Bewegung und einer positiven Einstellung ist die Energiequelle des Lebens und stellt die natürliche Basis für ein Mehr an Vitalität dar. Mit intensiver, dennoch wohliger Infracworld-Strahlungswärme können Sie sich zusätzlich etwas Gutes tun – für ein optimales Wohlfühlgefühl.



Vorteile einer Infraworld-Flächenheizung:

- sanfte Erwärmung der bestrahlten Hautoberfläche
- rasche Verteilung der Wärme im ganzen Körper
- gleichmäßiges und großes Bestrahlungsfeld
- Bestrahlung von allen Seiten
- durch intelligente Steuerung des Energiebedarfs bis zu 40 % weniger Stromverbrauch
- schnelle Aufheizzeit – nach wenigen Minuten über 60 °C Strahlungstemperatur
- exakt regulierbare Infrarotwärme (zwischen 20 - 80 °C)
- konstante Raumtemperatur während der ganzen Sitzung
- langjährige Erfahrung im Dauereinsatz in Hotels, Fitnessstudios, usw.
- die Heizpaneele werden mit 230 V betrieben
- kein Elektromog, IGEF geprüft
- TÜV-GS
- Made in EU

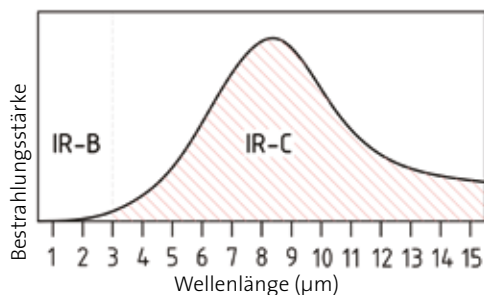
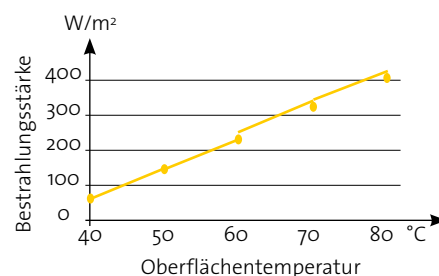


Infraworld Flächenheizung

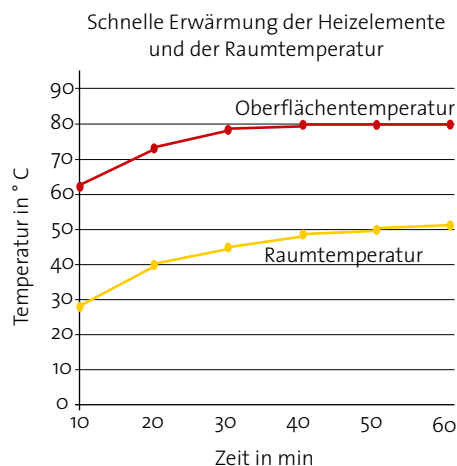
Das 3-Säulen-Prinzip:

Die verstellbare Bestrahlungsstärke

Durch die vollelektronische Infraworld-Steuerung im Innenraum kann die Bestrahlungsstärke auf einfache Art und Weise verstellt werden. Heute möchten Sie eine intensive Infrarotstrahlung, ausgehend von einem 80 °C heißen Bestrahlungsfeld, morgen eine sanfte Entspannungswärme mit 40 °C warmen Flächenelementen. Die raffinierte Technik garantiert dabei immer ein optimales Wohlbefinden in Ihrer Infraworld Kabine.



Das Maximum der Strahlung liegt bei ca. 8µm



Das gleichmäßige und große Bestrahlungsfeld

Die großen Bestrahlungsfelder besitzen eine homogene und gleichmäßige Oberflächentemperatur. Dadurch wird eine ausgewogene Bestrahlung des ganzen Körpers gewährleistet. Bei gewünschter zusätzlicher intensiver und punktueller Wärmeanwendung im Rückenbereich empfehlen wir die Modellsreihe Fusion, TrioSol oder Vario. Hier wird Flächenheizung mit VITAllight-Infrarot-ABC-Strahlern ideal kombiniert. Wir arbeiten eben immer nach dem Motto: „In meiner Infraworld Kabine fühle ich mich rundherum wohl.“

Die Kreislauf schonende Kabinentemperatur

Die ausgefeilte Technik garantiert eine konstante Kabinentemperatur über den gesamten Zeitraum der Sitzung. So beginnt bereits bei einer Kreislauf schonenden Raumtemperatur von 30 °C die Infraworld-Strahlungswärme positiv auf den Körper zu wirken. Sie wollen jedoch eine höhere Kabinentemperatur, kein Problem, über die Steuerung lässt sich alles einfach und bequem von innen einstellen.




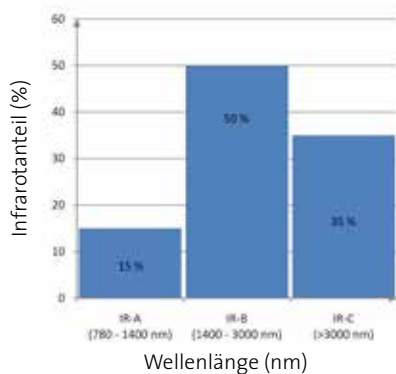
Vorteile der Infraworld-VITAllight-ABC-Strahler:

- Infrarot-ABC-Vollspektrumstrahler
- punktuelle Erwärmung der bestrahlten Hautoberfläche
- gezielte und direkte Infrarotbestrahlung des Rückens
- rasche Verteilung der aufgenommenen Wärme im ganzen Körper
- Leistungsregelung zwischen 40 % und 100 % des Strahlers
- Zonenregelung der Strahler im Rückenbereich (Modell TrioSol, Fusion, Vario)
- schnelle Aufheizzeit - sofortige Anwendung möglich
- kein Elektrosmog
- Forschungszentrum Seibersdorf getestet
- TÜV geprüft
- 230 V



VITAllight-ABC-Vollspektrumstrahler

Infraworld entwickelte diesen Infrarot-Strahler ähnlich dem Infrarot-Spektrum der Sonne. Die Herausforderung dabei war, das volle Infrarotspektrum für eine intensive punktuelle Infrarotanwendung zu erzeugen. Dies erfüllt dieser Strahler mit einem Infrarot-A-Anteil von bis zu 15 %, IR-B von 50 % und einem IR-C-Anteil von 35 %.



Dieser VITAllight-ABC-Vollspektrumstrahler wird von Infraworld mit Hochglanzreflektoren und einer modernen Unicontrol-Steuerung zu einer hocheffizienten Infrarottechnologie verarbeitet.

Dieses System kommt in allen Modellen der Serien FUSION, TRIOSOL und VARIO zur Anwendung. Durch eine stufenlose **Intensitäts- und Zonenregelung** im Rückenbereich können dabei diese Infrarot-ABC-Strahler unterschiedlich gesteuert werden.

Anwendung:

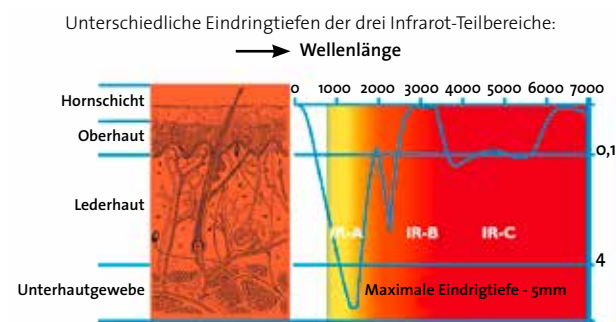
VITAllight-ABC-Strahler erreichen sofort nach dem Einschalten 100 % Leistung. Dadurch ist eine sofortige Benutzung ohne Vorwärmen möglich. Die Anwendungszeit wird durch die intensive Bestrahlung mit max. 15 min. empfohlen. Durch ein Absenken der Leistung bis zu 40 % kann jedoch die Bestrahlungsdauer deutlich verlängert werden.

Eindringtiefen in die Haut:

Infrarot A-Bereich: bis max. 5 mm möglich (Unterhaut, Subcutis)

Infrarot B-Bereich: bis 0,5 mm (Oberhaut, Lederhaut, Epidermis, Dermis)

Infrarot C-Bereich: bis 0,1 mm (Hornschicht, Keimschicht, Epidermis)



Die IR-A Bestrahlung der Haut dringt bis in die unteren Hautschichten ein. Durch die Blutgefäße der Haut verteilt sich die Wärmeenergie schnell in den bestrahlten Körperteilen und über die Blutzirkulation im ganzen Organismus. Dies trägt zum starken Schwitzen von innen heraus bei. Eine Überhitzung des Körpers ist jedoch nicht möglich, da durch den Anteil an B- und C-Strahlung die Schmerzrezeptoren auf die Erwärmung der Haut reagieren. Eine leichte Rötung zeigt die starke Durchblutung der Haut und Muskulatur an.




Vorteile der Infraworld-Keramikstrahler:

- intensive Erwärmung der bestrahlten Hautoberfläche
- rasche Verteilung der aufgenommenen Wärme im ganzen Körper
- halbkreisförmige Abstrahlung
- perfekte Strahlungsverteilung durch Hochglanzreflektoren
- schnelle Aufheizzeit – nach 10 Minuten 100 % Abstrahltemperatur
- ca. 80 °C Abstrahltemperatur
- regulierbare Raumtemperatur zwischen 30 – 60 °C
- langjährige Erfahrung im Dauereinsatz in Hotels, Fitnessstudios, usw.
- kein Elektromog, IGEF geprüft
- Forschungszentrum Seibersdorf getestet
- TÜV-GS
- 230 V
- Made in EU



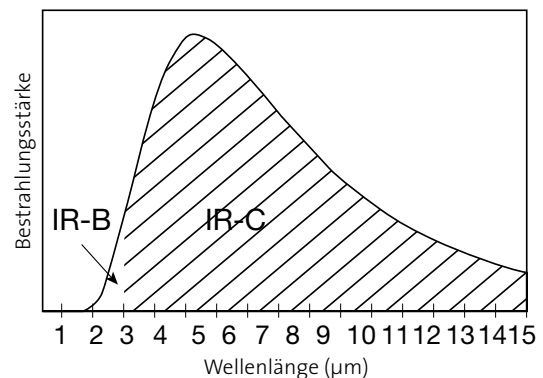
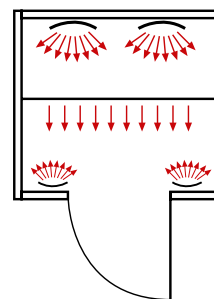
Infraworld Keramikstrahler



Keramik hat ideale Strahlungseigenschaften und kann Wärme über einen längeren Zeitraum konstant speichern. In unseren Kabinen verwenden wir seit über 18 Jahren die ständig weiterentwickelte, hoch effiziente Infraworld-Keramikstrahler-Technologie.

Die heiße Oberfläche der Strahler gibt Infrarotwärme ab, die sich zu 96 % im langwelligen Infrarot-C Bereich (ab 3000 nm) befindet. Dabei ist eine speziell entwickelte Heizwendel vollständig in Keramik eingebettet und versiegelt. Das schützt vor äußeren Einflüssen und garantiert eine lange Lebensdauer. Die empfundene Abstrahlungstemperatur liegt bei ca. 80 °C und umhüllt den Körper mit einer effizienten und speziell auf den menschlichen Körper abgestimmten Strahlungswärme. Ihre gewölbte Form ermöglicht eine halbkreisförmige Abstrahlung und zusätzlich wird durch den Einbau von Reflektoren eine optimale Wirkung erzielt.

Keramikstrahler



Strahlenspektrum für einen Keramikstrahler

Qualität und Normen sind uns wichtig



Alle Infrarotkabinen werden nach den gesetzlichen Normen ausschließlich in der Europäischen Union produziert. In den TÜV-Prüflabors werden Kabinen und Bauteile ständig geprüft. Eine jährliche TÜV-Kontrolle unserer Produktionsstätten und Qualitätssicherungsverfahren geben die Garantie für eine gleichmäßige Fertigungsqualität. Unsere Infrarotstrahler wurden vom österreichischen Forschungszentrum Seibersdorf nach den internationalen Richtlinien und Grenzwerten getestet woraufhin ein positives Gutachten erstellt wurde.



Infraworld-Kabinen wurden von der **Internationalen Gesellschaft für Elektromogforschung** ausführlich getestet und haben die strengen Richtlinien für elektrische Geräte voll erfüllt. Dabei wurden die Grenzwerte für Elektromog um ein Vielfaches unterschritten.

Des Weiteren wurde eine wissenschaftliche Studie mit einer biophysikalischen Untersuchung ausgearbeitet, mit dem Ergebnis: Die Anwendung einer Infraworld-Kabine ist zu empfehlen. Sie unterstützt die Aufrechterhaltung des Gleichgewichts des Biofeldes, des Organismus und kann so zu einer stabileren Balance im Organismus beitragen.

Mehr Vitalität im Leben durch Infrarotwärme und Salzverdampfer von Infracworld.

Seit 18 Jahren beschäftigen wir uns mit der Entwicklung von Infrarotkabinen und der Wirkung von Infrarotstrahlung auf den menschlichen Körper. Basierend auf dieser langjährigen Erfahrung empfehlen wir Flächenheizung, Keramikstrahler, VITAllight-Strahler und Sole-Therme-Salzverdampfer zur unterstützenden Behandlung der verschiedensten Beschwerden, die wir in der nachfolgenden Tabelle aufgelistet haben.

	Flächenheizung	Keramikstrahler	VITAllight-Strahler	Sole-Therme-Salzverdampfer
Stärkung des Immunsystems	***	**	*	***
Training Herz/Kreislauf	***	*	*	**
Stress	***	*	*	*
vor und nach dem Sport	***	**	***	*
Muskelkater	**	**	**	*
Muskelbeschwerden	**	**	***	*
Überanstrengung	***	*	*	*
Regeneration	***	**	*	*
Steigerung Stoffwechsel	***	**	**	*
Entgiften/Entschlacken	***	**	**	*
Unterstützung beim Abnehmen	***	**	*	*
Selbtheilungskräfte aktivieren	***	**	**	**
Innere Balance finden	***	*	*	***
Energie tanken	***	*	*	***
Erkältung	***	**	**	***
Bronchitis	***	**	*	***
Asthma	***	*	*	***
Migräne	***	**	*	
Schlafstörungen	***	*	*	
Hautunreinheiten	***	*	*	***
Neurodermitis	***	*	*	***
Borreliose	***	*	*	
Schmerztherapie	***	*	*	
Rückenschmerzen	**	**	***	
Rheumatismus	***	**	*	
Blutdruckregulierend	***	*	*	
Gegenüberstellung technische Daten und Anwendung				
Bestrahlungsbereich	Infrarot C	Infrarot B/C	Infrarot A/B/C	
prozentuelle Verteilung	0,5 % / 99,5 %	4 % / 96 %	15 % / 50 % / 35 %	
Erwärmung der bestrahlten Hautoberfläche	schonend	intensiv	intensiv	
Vorwärmzeit Strahler	ca. 10 min.	ca. 5 min.	keine	ca. 15 min.
Bestrahlungsfläche	großflächig	punktuell	punktuell	
empfohlene Anwendungsdauer	30 – 45 min.	20 – 35 min.	10 – 15 min.	30 – 45 min.

* geeignet ** empfehlenswert *** sehr empfehlenswert



SAUNEN

Saunagenuss auf höchster Ebene: wo sich Seele und Natur begegnen

Die positive Wirkung der Sauna ist dem Menschen seit langem bekannt. In den Infraworld Saunen entsteht dabei ein besonders intensives und natürliches Klima, um den Körper fit zu halten. Ob finnische Sauna mit sehr hohen Temperaturen und geringer Luftfeuchte oder Biosauna mit niedriger Temperatur und hoher Luftfeuchtigkeit von ca. 60 %, die Saunen von Infraworld sind für alle Arten des Saunabadens geeignet. Wir selektieren dabei die Hölzer so, dass sie den extremen klimatischen Beanspruchungen von äußerster Trockenheit sowie hoher Luftfeuchtigkeit immer gewachsen sind.



Erzeugt in der EU

Alle Saunaanlagen werden nach den gesetzlichen Normen ausschließlich in der Europäischen Union produziert.



Erzeugt in Deutschland

Qualität aus Meisterhand: die Modelle Aurora Premium, Aurora, Opal und Classico werden für Sie in Deutschland produziert.



Inneneinrichtung Premio: Stark gerundete Bänke und gewölbte Rückenlehnen



Inneneinrichtung Exklusiv: Stark gerundete Bänke und gewölbte Rückenlehnen

Sauna Inneneinrichtung

Infraworld produziert Inneneinrichtungen in den verschiedensten Varianten und unterschiedlichsten Holzarten. Dabei werden nur astarme Weichhölzer mit geringer Wärmeleitfähigkeit aus Espe oder Linde verwendet.

Die hochwertigen Inneneinrichtungen bestehen aus:

- bequemen Liegen 58 cm, bei kleinen Saunen 48 cm breit
- 2 komfortable Rückenlehnen
- 2 Kopfstützen
- formschöne Zwischenbankverkleidung
- Ofenschutzgitter
- Fußrost
- moderner Eckblendschirm mit Saunalampe



Inneneinrichtung Fino: Leicht gerundete Bänke und breite Rückenlehnen



Inneneinrichtung Norma: Die Basisversion

Wählen Sie aus den abgebildeten Hölzern für unsere **Modellserien Aurora Premium, Aurora, Opal und Safir*** und kreieren Sie Ihre eigene Elementsauna.

Nordische Fichte

Das sehr langsame Wachsen der Fichtenstämme in extremer Kälte gibt dem Holz die besondere Widerstandsfähigkeit. Nur so kann es unseren hohen Anforderungen standhalten und ist damit das ideale Holz für den Saunabau. Durch seine feinporige Struktur entsteht in diesen Saunen ein kräftiges und wohlthuendes Wärmeclima.

Nordische Espe

Espe eignet sich wegen ihrer Eigenschaften besonders gut für den Saunabau. Sie hält Feuchtigkeit und hohe Temperaturen aus, ist harzfrei, fast zur Gänze ohne Äste und hat eine geringe Wärmeleitfähigkeit. Ihre helle Farbe wirkt besonders edel und gibt der Sauna das gewünschte, einzigartige Aussehen.

Hemlock

Astarme, kanadische Tanne mit hell bräunlicher Farbe macht jede Kabine zu einem Unikat und eignet sich hervorragend für die wechselnden klimatischen Bedingungen in einer Sauna. Dieses feinwüchsige, astarme kanadische Tannenholz kann als Softline-Profilholz oder in großen, formschönen Paneelen sowohl im Innen- als auch im Außenbereich einer Sauna verarbeitet werden.

Alpen-Zirbe

Die „Königin der Alpen“ mit ihren charakteristischen großen Ästen und lebhafter Maserung kommt aus dem österreichischen Hochgebirge. Das edle Holz mit einem besonders angenehmen Duft überzeugt mit einer ganzen Reihe bemerkenswerter Eigenschaften, die sich positiv auf die Gesundheit auswirken. Es reduziert die Herzfrequenz und unterstützt so optimal beim Entschleunigen.

Kanadische Zeder

Gewachsen im rauen Klima Kanadas ist Zedernholz extrem langlebig und verfügt aufgrund des hohen Gehaltes natürlicher ätherischer Öle über eine antibakterielle wie stärkende Wirkung. Der Geruch ist einzigartig, die Holzmaserung aus sieben unterschiedlichen Brauntönen bestechend schön. Jede Kabine ist ein besonderes Einzelstück.



nordische Fichte Softline
für außen und innen



Nuss Paneele
für außen und innen



Espe Softline
für außen und innen



Ahorn Paneele
für außen und innen



Hemlock Softline
für außen und innen



Hemlock Paneele
für außen und innen



Zirbe Softline
für außen und innen



Zirbe Paneele
für außen und innen



kanadische Zeder Softline
für außen und innen



Wenge Paneele
für außen und innen

* Safir nur in nordischer Fichte und Espe erhältlich



Bi-O Sauna und Sole Therme

Mit einem Saunaofen, der zusätzlich ein Verdampfersystem und einen Sole-Therme-Aufsatz besitzt, erleben Sie Wellness nach Wunsch. Dabei können Sie mit einem Saunaofensystem eine intensive finnische Sauna, eine gemütliche Dampfsauna oder eine anregende Sole-Dampfsauna erzeugen. Unsere Bi-O Saunaöfen besitzen einen eigenen Wasserbehälter, in dem Dampf erzeugt wird. Durch das kontinuierliche Ausspülen der Salzsteine mit Wasserdampf entsteht in der Saunaluft ein intensiver Salzgehalt. Zusätzliche Heilkräuter auf den Salzsteinen wirken besonders wohltuend auf Körper und Geist.

Finnische Sauna

In einer Infracworld-Sauna spürt man, wie wohltuend und entspannend die Wärme auf Körper und Geist wirkt. Speziell die Kombination von hochwertigen Öfen mit der besonderen Qualität unserer Kabinen erzeugt das außergewöhnliche Saunaklima. Wir bieten Saunasteuerungen und Saunaöfen, die sich auf dem neuesten Stand der Technik befinden. Am Modell Hotline V10 sieht man, dass perfektes und modernes Aussehen überragende Technik beinhalten kann. Er überzeugt dabei durch ein optimales Verhältnis von Strahlungs- und Konvektionswärme durch die 50-70 kg große Steinmenge aus hitzebeständigen und schadstofffreien Olivinsteinen. Zusammen mit unseren modernen Saunasteuerungen entsteht dabei in den Infracworld Saunen ein besonders intensiver finnischer Saunaaufguss.





Sauna mit Infrarot-Strahler

Durch die ausgereifte Technik ist es jetzt auch möglich, in Saunen die verschiedensten Infrarot Techniken zu vereinen. Ihren individuellen Wünschen sind keine Grenzen gesetzt. Wählen Sie die Kombination Sauna mit Infrarot-Flächenheizungspaneelen (siehe Seite 73) oder Sauna mit VITAllight-ABC-Strahlern (siehe Seite 72-73). Natürlich ist eine Sauna auch mit beiden Infrarotsystemen, Flächenheizung und VITAllight-ABC-Strahlern, kombinierbar.







Edle Holzqualität,
absolut naturbelassen.



Aurora Premium

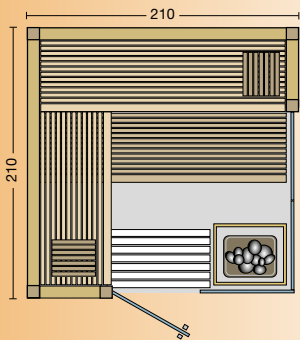
**MASS
ANFERTIGUNG**

Art. Nr.: 391035

Abbildung Aurora Premium mit Sonderausstattung:
Große Tür ohne Schwelle, 3 große Glaselemente,
Inneneinrichtung Premio, Fußauftritt, Bankstütze mit
Metallfüße, LED-Beleuchtung, Verdampferofen Hotline S10,
Steuerung Saunacontrol F321 mit Glastouch.
Holzart innen und außen: große Zirbe Paneele horizontal
verarbeitet.
Infrarot-Wellnessliege „Grenada“ (dunkelbraun),
Details siehe Infraworld-Preisliste Seite 17 bzw.
Prospekt „Wellnessliegen“.

Wenn Wünsche wahr werden: mit der Sauna Aurora Premium können Sie sich Ihren individuellen Wellness-Traum erfüllen. Großflächige Paneele aus edlem Furnierholz oder Softline-Profilbretter, horizontal verarbeitet, lassen sich innen und außen unterschiedlichst kombinieren. Ein Ambiente zum Wohlfühlen, gefertigt auf Wunschmaß ganz nach Ihrem persönlichen Geschmack.

Größenbeispiel:



- 75 mm starke vorgefertigte Elemente
- 50 mm Isolierung mit Dampfsperre
- horizontale Bauweise, Breite max. 250 cm (größere Breite auf Anfrage)
- große Paneele über die ganze Breite aus edlem Furnierholz.
Holzarten: Hemlock, Ahorn, Nuss, Wenge, Alpen-Zirbe oder Softline-Profilbretter aus nordischer Fichte, Espe, Hemlock, Alpen-Zirbe, kanadische Zeder verdeckt befestigt (siehe Holzarten Seite 41)
- integrierter Lüftungskanal mit Kaminwirkung
- Inneneinrichtung **Norma** aus Weichholz in hochwertiger Espe
- weitere Details zur Inneneinrichtung siehe Prospekt Seite 40
- Glastür aus Sicherheitsglas 8 mm, klar, beidseitig verwendbar
- wandhohe Glaselemente aus 8 mm Sicherheitsglas, klar, mit Aluschiene,
- Türgriff außen aus Edelstahl, innen aus Buche
- Silikonkabel für Lampe und finnischen Saunaofen
- **Maßanfertigungen** auf den cm genau, alle Größen möglich



Abbildung Aurora mit Sonderausstattung:
EckEinstieg mit Tür ohne Schwelle, 4 große Glaselemente,
Inneneinrichtung Fino, zusätzliche untere Bank,
LED-Beleuchtung, zwei VITALight-ABC-Strahler mit
Rückenpolster, Verdampferofen Hotline S10, Steuerung
Saunacontrol C4.
Holzart innen und außen: Espe Profilbretter horizontal
verarbeitet.





Abbildung Aurora mit Sonderausstattung: Eckeinstieg mit großer Tür ohne Schwelle, großes Glaselement, Inneneinrichtung Premio, LED-Farblicht Sphera als Rückenlehnenbeleuchtung, Verdampferofen Herkules S25 Vapor, Steuerung Saunacontrol Co, Holzart innen: Espe, außen: Rigips-Platten weiß gestrichen

Aurora

Art. Nr.: 391007

MASSANFERTIGUNG

Kreativität ist gefragt, um aus den verschiedenen Holzarten für die Innen- und Außenverkleidung Ihre persönliche Saunakreation in Elementbauweise zu schaffen. Mit unserem Modell Aurora können Sie sich Ihr eigenes Wohlfühl-Ambiente gestalten.

- 75 mm starke vorgefertigte Elemente
- 50 mm Isolierung mit Dampfsperre
- 15 mm Softline-Profile vertikal verarbeitet und verdeckt befestigt
- Holzarten für innen und außen: nordische Fichte, Espe, Hemlock, Alpen-Zirbe, kanadische Zeder (siehe Seite 41)
- integrierter Lüftungskanal mit Kaminwirkung
- Inneneinrichtung **Norma** aus Weichholz in hochwertiger Espe
- weitere Details zur Inneneinrichtung siehe Prospekt Seite 40
- Glastür aus Sicherheitsglas 8 mm, klar, beidseitig verwendbar
- wandhohe Glaselemente aus 8 mm Sicherheitsglas, klar, mit Aluschiene
- Türgriff außen aus Edelstahl, innen aus Buche
- Silikonkabel für Lampe und finnischen Saunaofen
- **Maßanfertigungen** auf den cm genau, alle Größen möglich.



Abbildung Aurora mit Sonderausstattung: Eckeinstieg mit Tür ohne Schwelle, großes Glaselement, Saunaofen 34A, Steuerung Saunacontrol C2, VITALlight-ABC-Strahler mit Rückenpolster, Flächenheizungselemente in Espe, Holzart innen: Zirbe Profilbretter, außen: Wenge Paneele mit massivem Holzrahmen in Hemlock

Größenbeispiele:

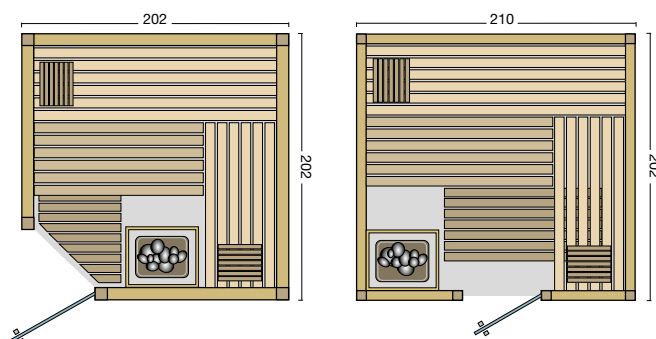


Abbildung Aurora mit Inneneinrichtung Fino



Abbildung Opal - Espe
mit Sonderausstattung:
Inneneinrichtung Fino,
LED-Beleuchtung,
VITAllight-ABC-Strahler mit
Regler und Rückenpolster,
Verdampferofen Herkules
S25 Vapor, Steuerung
Saunacontrol C4.

Opal

**MASS
ANFERTIGUNG**

Eine Sauna für gehobene Ansprüche. Wer das Besondere sucht, wird in unserem Modell Opal die Erfüllung finden. Gefertigt aus hochwertigen Hölzern, wird diese Sauna der Blickfang in Ihrer Wellnessoase sein. Die große Glasfront verleiht dem Modell Opal eine extravagante Note.

Opal - Fichte

Art. Nr.: 391043

Opal - Espe

Art. Nr.: 391044

- 75 mm starke vorgefertigte Elemente
- 50 mm Isolierung mit Dampfsperre
- 15 mm Softline-Profile vertikal verarbeitet und verdeckt befestigt
- Holzarten für innen und außen: nordische Fichte, Espe
- integrierter Lüftungskanal mit Kaminwirkung
- Inneneinrichtung **Norma** aus Weichholz in hochwertiger Espe
- weitere Details zur Inneneinrichtung siehe Prospekt Seite 40
- Glastür ohne Schwelle aus 8 mm Sicherheitsglas, klar, beidseitig verwendbar
- 2 wandhohe Glaselemente aus 8 mm Sicherheitsglas, klar, ohne Schwelle
- Türgriff außen aus Edelstahl, innen aus Buche
- Silikonkabel für Lampe und finnischen Saunaofen
- **Maßanfertigungen und Optionen** siehe Preisliste.

Opal - Massiv

Art. Nr.: 391045

- massive Wände aus nordischer Fichte
- 44 mm Blockbohlen in Wand und Decke



Abbildung Opal - Massiv
mit Sonderausstattung:
Inneneinrichtung Fino,
2 VITAllight-ABC-Strahler mit
Easy Control-Steuerungen,
Verdampferofen Bi-O Tec und
Steuerung Saunacontrol Xo in
der Sauna montiert.



Option: LED-Farblicht Sphera als indirekte Bankbeleuchtung (siehe Zubehör Seite 68-69).



Option: Steuerung Saunacontrol Xo in der Sauna montiert (siehe Zubehör Seite 76).

Größenbeispiele:

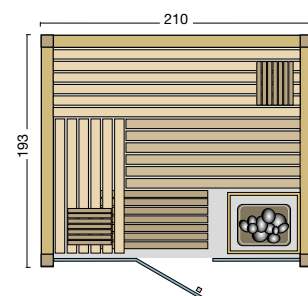
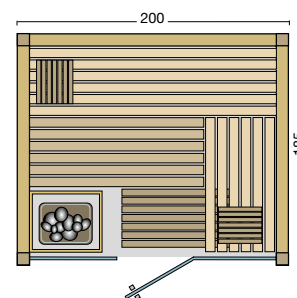




Abbildung Optima:
Größe: 193 x 142 x 200 cm,
EckEinstieg rechts mit
Türanschlag rechts,
Holzart innen und außen:
Hemlock Profilbretter

**MASS
ANFERTIGUNG**

Optima

mit Sole-Therme

Zwei eingebaute VITAllight-ABC-Infrarotstrahler mit stufenloser Regelung machen die Sauna-Infrarot-Kombination „Optima“ zu einem kleinen Gesundheitszentrum. Der kompakte Verdampferofen mit Sole-Therme erzeugt besten Soledampf und ist eine Wohltat für Ihre Haut und Atemwege. Genießen Sie die unterschiedlichen Möglichkeiten, Ihren Körper so richtig ins Schwitzen zu bringen.

Optima - Fichte

Art. Nr.: 391060

Optima - Espe

Art. Nr.: 391061

Optima - Hemlock

Art. Nr.: 391062

Optima - Zirbe

Art. Nr.: 391063



Technik:

- 2 x 500 W VITAllight-Infrarot-ABC-Strahler, Rückenpolster und Drehregler
- Saunasteuerung Saunacontrol C4
- Verdampferofen Hotline S4
- Sole Therme Pur
- LED Farblicht Sion 3 mit Fernbedienung

Sauna:

- 75 mm starke vorgefertigte Elemente
- 50 mm Isolierung mit Dampfsperre
- 15 mm Softline-Profile vertikal verarbeitet und verdeckt befestigt
- Holzarten für innen und außen: nordische Fichte, Espe, Hemlock, Alpen-Zirbe
- integrierter Lüftungskanal mit Kaminwirkung
- weitere Details zur Inneneinrichtung siehe Prospekt Seite 40

- EckEinstieg links oder rechts möglich
- Glastür ohne Schwelle aus 8 mm Sicherheitsglas, klar, beidseitig verwendbar
- wandhohes Glaselement aus 8 mm Sicherheitsglas mit Aluschiene, klar
- Türgriff außen aus Edelstahl, innen aus Buche
- Silikonkabel für Lampe und Verdampferofen
- Maße (B x T x H): 168 (176, 185, 193, 202) x 142 (151) x 202 cm

- **Maßanfertigungen: Größentabelle und Optionen siehe Preisliste**

Option:

- 4 Flächenheizelemente mit Saunasteuerung Saunacontrol C3 (statt C4)

Größenbeispiele:

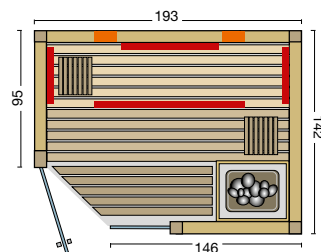
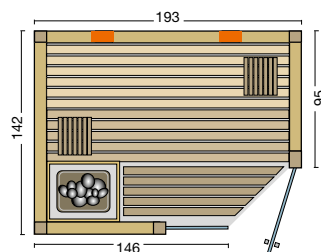


Abbildung Optima:
Größe: 193 x 142 x 200,
EckEinstieg links mit Türanschlag
links, 4 Flächenheizelemente
geregelt mit Saunasteuerung
Saunacontrol C3.
Holzart innen und außen:
Espe Profilbretter



Abbildung mit Sonderausstattung: Fenster, Eckeinstieg und Tür ohne Schwelle gegen Aufpreis erhältlich.

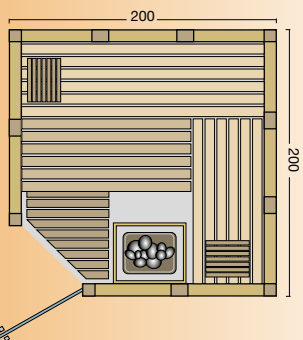
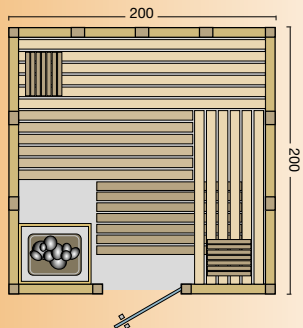
Classico

Art. Nr.: 391006

MASSANFERTIGUNG

Form und Verarbeitung – genießen und wohlfühlen. Bei der Saunakabine Classico werden die Vorteile einer Vollholz- mit denen einer Elementsauna vereint. Die flächenbündige Verarbeitung verleiht der Kabine das moderne und geradlinige Design.

Größenbeispiele:



- massive Wände aus nordischer Fichte
- 44 mm oder 58 mm massive Blockbohlen in Wand und Decke
- vorgefertigte Elemente in flächenbündiger Kassettenbauweise
- Eck- und Verbindungspfosten verleimt
- Inneneinrichtung **Norma** aus Weichholz in hochwertiger Espe
- weitere Details zur Inneneinrichtung siehe Prospekt Seite 40
- Glastür aus Sicherheitsglas 8 mm, klar, beidseitig verwendbar
- Türgriff außen aus Edelstahl, innen aus Buche
- Silikonkabel für Lampe und finnischen Saunaofen
- **Maßanfertigungen** auf den cm genau, alle Größen möglich.





Safir

Art. Nr.: 391003

**MASS
ANFERTIGUNG**

Abbildung mit Sonderausstattung: Holzart innen und außen in Espe, Grundrahmen dunkelgrau lackiert

Die Sauna Safir bietet Ihnen viele Gestaltungsmöglichkeiten, die sich sehen lassen können. Sie ist ganz in nordischer Fichte gehalten, auf Wunsch kann auch astarmes Espenholz gewählt werden. Sie können die Größe nach einem Rastersystem variieren und die Sauna durch eine umfangreiche Zusatzausstattung ganz Ihren individuellen Wünschen anpassen.

- 75 mm starke vorgefertigte Elemente
- 50 mm Isolierung mit Dampfsperre
- 15 mm Softline-Profile rundum verdeckt befestigt
- Holzarten für innen und außen: nordische Fichte, Espe
- integrierter Lüftungskanal mit Kaminwirkung
- Inneneinrichtung **Norma** aus Weichholz in hochwertiger Espe
- weitere Details zur Inneneinrichtung siehe Prospekt Seite 40
- Glastür aus Sicherheitsglas 8 mm, klar oder bronziert, beidseitig verwendbar
- Türgriff außen aus Edelstahl, innen aus Buche
- Silikonkabel für Lampe und finnischen Saunaofen
- **Maßanfertigungen: Größentabelle und Optionen siehe Preisliste.**



Abbildung mit Sonderausstattung:
Eckeinstieg mit Tür ohne Schwelle, Fenster



Safir Complete

Art. Nr.: 391032

Diese Multifunktionssauna in Eckausführung und großem Glasfenster wird serienmäßig mit 2 VITAllight-Infrarot-ABC-Strahlern geliefert. Diese sind bereits vormontiert und können unabhängig voneinander, mit 2 Drehreglern, stufenlos von 40 - 100 % geregelt werden.

Technik:

- 2 x 500 W VITAllight-Infrarot-ABC-Strahler vormontiert
- 2 Easy Control Steuerungen, stufenlos regelbar

Sauna:

- 75 mm starke vorgefertigte Elemente mit 50 mm Isolierung und Dampfsperre
- 15 mm Softline-Profile, innen und außen in nordischer Fichte
- Inneneinrichtung **Norma** aus Weichholz in hochwertiger Espe
- weitere Details zur Inneneinrichtung siehe Prospekt Seite 40

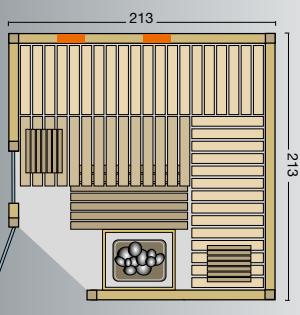
- Glastür aus Sicherheitsglas 8 mm, klar, ohne Schwelle
- Glaselement 8 mm, klar
- Türgriff außen aus Edelstahl, innen aus Buche

- Silikonkabel für Saunaofen bzw. Verdampferofen nicht inkludiert

Standardgrößen: B x T x H / 213 x 213 x 203 cm

Sondergrößen sind nicht möglich!

Standardgröße:



Panorama Complete

Art. Nr.: 391031

Diese Multifunktionssauna mit großzügiger Glasfront wird mit 2 VITAllight-Infrarot-ABC-Vollspektrumstrahlern ausgestattet, die jeweils stufenlos geregelt werden können.

Technik:

- 2 x 500 W VITAllight-Infrarot-ABC-Strahler vormontiert
- 2 Easy Control Steuerungen, stufenlos regelbar

Sauna:

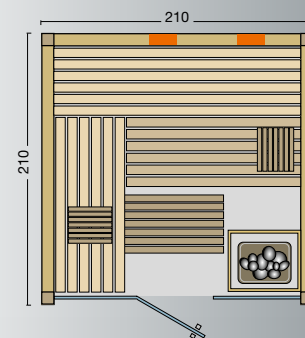
- 75 mm starke vorgefertigte Elemente mit 50 mm Isolierung und Dampfsperre
- 15 mm Softline-Profil, innen und außen in nordischer Fichte
- hochwertige Inneneinrichtung in Espe
- weitere Details zur Inneneinrichtung siehe Prospekt Seite 40
- Ganzglasfront 8 mm Sicherheitsglas, klar
- Türgriff außen aus Edelstahl, innen aus Buche
- Silikonkabel für Saunaofen bzw. Verdampferofen nicht inkludiert

Standardgröße: B x T x H / 210 x 210 x 203 cm

Sondergrößen sind nicht möglich!



Standardgröße:



Panorama

Art. Nr.: 391070 – Panorama 180

Art. Nr.: 391071 – Panorama 210

Diese Sauna mit Glasfront wird in Elementbauweise aus nordischer Fichte gefertigt.

- hochwertige Inneneinrichtung in Espe
- weitere Details zur Inneneinrichtung siehe Prospekt Seite 40
- Silikonkabel für Saunaofen bzw. Verdampferofen nicht inkludiert

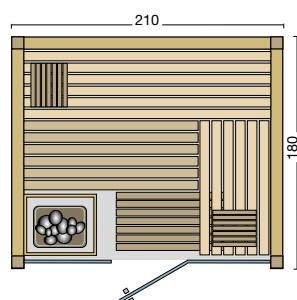
Standardgrößen: B x T x H

210 x 180 x 203 cm

210 x 210 x 203 cm

Sondergrößen sind nicht möglich!

Standardgröße:



Option: Set bestehend aus Saunaofen Hotline V2 und Saunasteuerung Slimline 1000



Urban Complete

Art. Nr.: 391034

Blockbohlen aus nordischer Fichte prägen den Charakter dieser Massivholzkabine, die bereits serienmäßig mit zwei VITALlight-Infrarot-ABC-Vollspektrumstrahlern ausgestattet ist. Mit der Easy Control-Steuerung kann die Strahlungsintensität einzeln, stufenlos geregelt werden und so gezielt auf den Bereich der Wirbelsäule einwirken.

Technik:

- 2 x 500 W VITALlight-Infrarot-ABC-Strahler
- 2 Easy Control Steuerungen, stufenlos regelbar

Sauna:

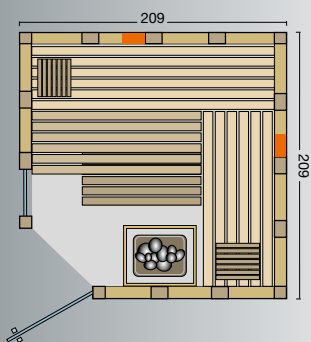
- 40 mm massive Blockbohlen aus nordischer Fichte in Wand und Decke
- vorgefertigte Elemente in flächenbündiger Kassettenbauweise
- Eck- und Verbindungspfosten verleimt
- Inneneinrichtung **Norma** aus Espe
- *weitere Details zur Inneneinrichtung siehe Prospekt Seite 40*

- Ganzglastür aus Sicherheitsglas 8 mm, klar, ohne Schwelle
- Glaselement 8 mm, klar
- Türgriff außen aus Edelstahl, innen aus Buche

- **Silikonkabel für Saunaofen bzw. Verdampferofen nicht inkludiert**

Standardgrößen: B x T x H: 209 x 209 x 200 cm
Sondergrößen sind nicht möglich!

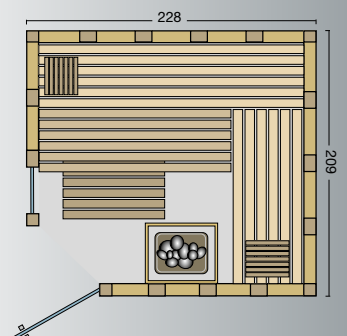
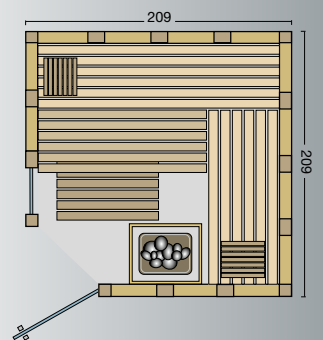
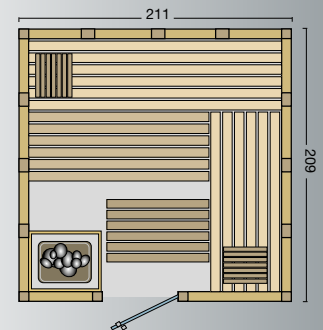
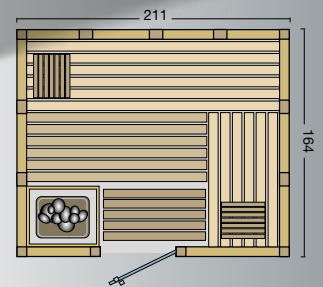
Standardgröße:



Option: Set bestehend aus
 Saunaofen Hotline S4 und
 Saunasteuerung Slimline 1200



Standardgrößen:



Urban

Die massive Blockbohlensauna Urban in flächenbündiger Bauweise wird aus nordischer Fichte gefertigt. Die Varianten mit EckEinstieg werden serienmäßig mit einem großen Glasfenster geliefert.

- 40 mm massive Blockbohlen aus nordischer Fichte in Wand und Decke
- vorgefertigte Elemente in flächenbündiger Kassettenbauweise
- Eck- und Verbindungspfosten verleimt
- Inneneinrichtung **Norma** aus Espe
- weitere Details zur Inneneinrichtung siehe Prospekt Seite 40

- Ganzglastür aus Sicherheitsglas 8 mm, klar, ohne Schwelle
- Glaselement 8 mm, klar, bei Eckversion
- Türgriff außen aus Edelstahl, innen aus Buche

- Silikonkabel für Saunaofen bzw. Verdampferofen nicht inkludiert

Standardgröße:

Art. Nr.:	Typ	B x T x H
391036	Urban gerade	211 x 164 x 200 cm
391037	Urban gerade	211 x 209 x 200 cm
391033	Urban Ecke mit Fensterelement	209 x 209 x 200 cm
391038	Urban Ecke mit Fensterelement	228 x 209 x 200 cm

Sondergrößen sind nicht möglich!

Vitalis 148

Art. Nr.: 390080

Sauna mit Salzverdampfer

- Blockbohlen aus nordischer Fichte
- 40 mm massive Blockbohlen in Wand und Decke
- vorgefertigte Elemente in flächenbündiger Kassettenbauweise
- Eck- und Verbindungspfosten verleimt
- Inneneinrichtung Standard aus Weichholz in Linde
- 2 Liegen
- 1 Rückenlehne
- Zwischenbankverkleidung
- Ofenschutzgitter
- Fußrost
- moderner Eckblendschirm mit Saunalampe
- Glastür aus Sicherheitsglas 6 mm, klar
- Türkнопf innen und außen aus Buche
- Maße: 148 x 119 x 200 cm

Technik

- Verdampferofen Bi-O Mini 3kW
- Steuerung Saunacontrol C1 - Vitalis, 230 V
- Salzverdampfer Sole-Therme-Pur
- Silikonkabelset

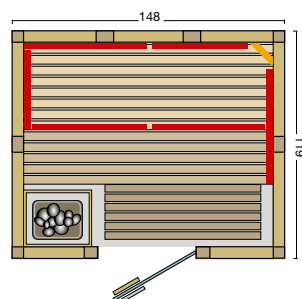
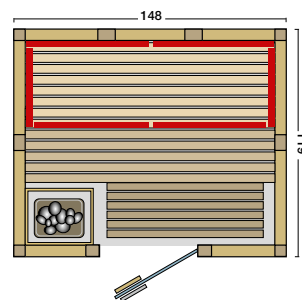


Vitalis 148 FH

Art. Nr.: 390081

Multifunktionskabine die zusätzlich noch mit Infrarot-Flächenheizpaneelen ausgestattet ist. Die Steuerung der Infrarotpaneele erfolgt ebenfalls über die vielseitige Saunacontrol-Steuerung.

- Heizelemente: 6 Flächenheizungselemente
- Leistung: 1500 Watt



Option:

Vitalis 148 FH mit
VITAllight-ABC-Strahler



Sauna mit Salzverdampfer -

Die kleine Sole-Therme für zu Hause

Die Modellserie Vitalis ist mit einem speziellen Klimaofen ausgestattet. Durch die ständige Erzeugung von Wasserdampf werden die im Verdampfertopf liegenden Salzsteine kontinuierlich ausgespült und es entsteht ein mildes Reizklima. Mit dieser Sole-Therme wollen wir all jene ansprechen, die die besondere Wirkung des Salzes auf Ihrem Körper spüren wollen. Langjährige Tests haben gezeigt, dass durch diese besondere Methode der Salzverdampfung Metallteile in der Sauna nicht korrodieren. Die moderne Saunacontrol-Steuerung ermöglicht eine genaue Einstellung der gewünschten Werte des Sauna- und Verdampferofens auf einfache Art und Weise.



Vitalis 184

Art. Nr.: 390083

Sauna

- Ausführung siehe Vitalis 148
- Maße: 184 x 119 x 200 cm

Technik

- Verdampferofen Bi-O Mini 3kW
- Steuerung Saunacontrol C1 - Vitalis, 230 V
- Salzverdampfer Sole-Therme-Pur
- Silikonkabelset

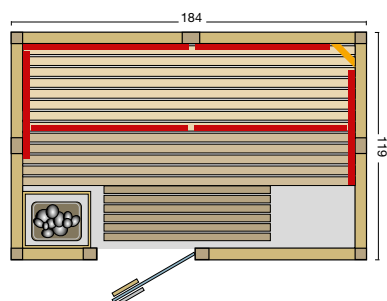
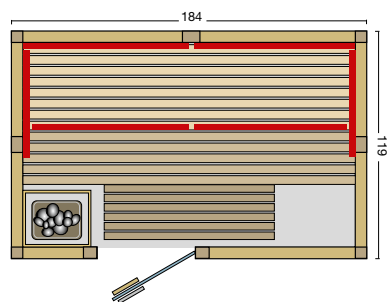


Vitalis 184 FH

Art. Nr.: 390084

Multifunktionskabine mit Infrarot-Flächenheizungspaneeelen.

- Heizelemente: 6 Flächenheizungselemente
- Leistung: 1980 Watt



Option:

Vitalis 184 FH mit
VITAllight-ABC-Strahler





Natursalzsteine von höchster Güte

KORROSION DURCH SALZ?

Tests haben ergeben, dass durch die einzigartige Methode der Salzverdampfung Metallteile in der Sauna nicht korrodieren.



PATENT

Beide Systeme sind patentrechtlich geschützt.



NEU: Sole-Aqua-Premium mit herausnehmbarem Edelstahlzylinder

Sole-Therme-Pur: Der Salzverdampfer für den Verdampferofen

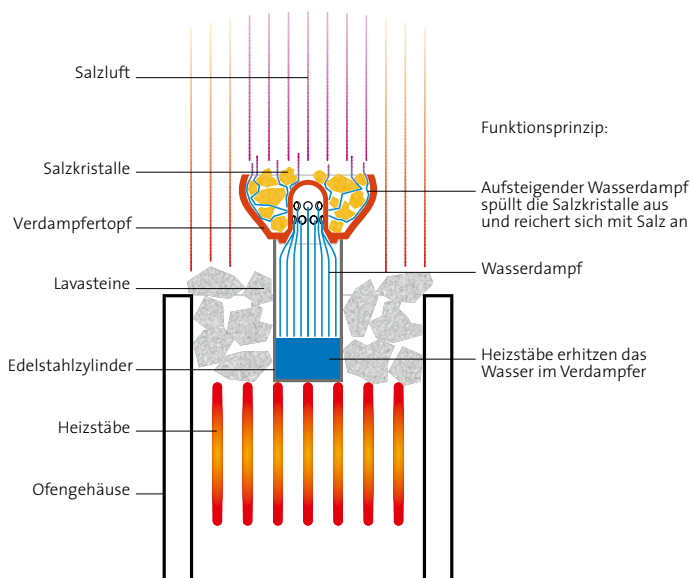
Salzsteine zum Wohlfühlen.

Bei diesem System wird der Edelstahlauflauf auf die Verdampfertasche aufgesetzt. Durch das Verdampfersystem des Saunaofens entsteht Dampf, der durch ein Edelstahlrohr in den Verdampfertopf aus Keramik steigt. Die darin befindlichen großen Salzsteine werden kontinuierlich mit dem Dampf ausgespült. Dadurch wird die Luft in der Sauna mit Salz, Mineralien und wichtigen Spurenelementen angereichert. Der intensive Salzgehalt in der Luft entspricht dem an der Meeresküste und ist eine Wohltat für Ihre Haut und Atemwege.

Sole-Aqua-Premium: Das Nachrüstset für jeden Saunaofen

Das gewisse Etwas für die Sauna.

Ein herausnehmbarer Edelstahlzylinder wird zwischen die Saunasteine eingesetzt und mit ca. 1 Liter Wasser befüllt. Durch das Erwärmen des Saunaofens verdampft das Wasser. Der dabei entstehende Wasserdampf steigt durch Öffnungen in den mit Salzsteinen gefüllten Verdampfertopf. So reichert sich dieser beim Ausspülen der Salzsteine mit Salz an und verteilt sich gleichmäßig in der Sauna. Der Verdampfertopf besteht aus Keramik und wird in den Farben rot oder beige angeboten.



InfraSteam 750

Art. Nr.: B6649

Zusatzverdampfer für Infrarot Wärmekabine, mit eingebauter Steuerung. Befüllung und Dampfaustritt über abnehmbare Abdeckung. Wassermangel-Überwachung inkl. Trockengeherschutz und Wassermangelsummer. Ca. 2 l Wasservorratstank aus Edelstahl. Anschlusskabel inklusive.

Leistung: 750 W - 230 V N AC 50 Hz.

HBT: 570 x 230 x 110 mm



InfraSteam 750 Set

Art. Nr.: B6675-1

Verdampfer InfraSteam 750 mit Sole-Therme Pur Salzverdampfer (Art.Nr. B6655-1). Verdampfertopf in rot, 2 kg Salzsteine, Holzleisten für die Wand- bzw. Eckmontage.

Nachträglicher Einbau: Bei einem nachträglichen Einbau, in eine bestehende Infrarotkabine, sollten die Möglichkeiten mit Ihrem Fachhändler besprochen werden.



InfraSteam 750 – OS Set

Art. Nr.: B6688

Details siehe InfraSteam 750 Set (B6675-1) jedoch ohne eingebaute Steuerung.

Nur in Verbindung mit Steuerung Triocontrol (Art. Nr. B6666-Set) verwendbar.



Verdampfertöpfe

Art. Nr.: 700050 Verdampfertopf rot

Art. Nr.: 700051 Verdampfertopf beige

Verdampfertopf hergestellt aus hochgebranntem, unbehandeltem Ton

Größe: Ø200 mm, H: 100 mm



Sole-Aqua-Premium – Der Salzverdampfer

Das Nachrüstset mit herausnehmbarem Wassertank für jeden Saunaofen

Art. Nr.: B6622-1 – Verdampfertopf rot

Art. Nr.: B6622-2 – Verdampfertopf beige

Bestehend aus: Einsatz aus Edelstahl, Edelstahlzylinder mit großer Wasserauffangschale, Verdampfertopf, 2 kg Salzsteine

Größe: Einsatz aus Edelstahl: Ø100 mm, H: 150 mm
Edelstahlzylinder: Ø100 mm, Ø200 mm, H: 200 mm
Verdampfertopf: Ø200 mm, H: 100 mm



Sole-Therme-Pur – Der Salzverdampfer

Der Aufsatz für Ihren Verdampferofen

Für folgende Verdampferöfen sind die Aufsätze prompt lieferbar:

- EOS Bi-O Mini Art. Nr.: B6655-1 (Verdampfertopf rot)
Art. Nr.: B6655-2 (beige)
- EOS Bi-O Filius Art. Nr.: B6631-1 (rot), Art. Nr.: B6631-2 (beige)
- EOS Bi-O Thermat Art. Nr.: B6653-1 (rot), Art. Nr.: B6653-2 (beige)
- EOS Bi-O Tec/Mat Art. Nr.: B6657-1 (rot), Art. Nr.: B6657-2 (beige)
- EOS Bi-O Max Art. Nr.: B6658-1 (rot), Art. Nr.: B6658-2 (beige)
- Klafs Majus Art. Nr.: B6662-1 (rot), Art. Nr.: B6662-2 (beige)
- Hotline S2 Art. Nr.: B6654-1 (rot), Art. Nr.: B6654-2 (beige)
- Hotline S4 Art. Nr.: B6696-1 (rot), Art. Nr.: B6696-2 (beige)
- Hotline S10 Art. Nr.: B6697-1 (rot), Art. Nr.: B6697-2 (beige)
- Herkules S25 Vapor Art. Nr.: B6682-1 (rot), Art. Nr.: B6682-2 (beige)

Bestehend aus: Edelstahlauflauf, Verdampfertopf, 2 kg Salzsteine

Größe: Edelstahlauflauf: Ø200 mm, H: 110 mm
Verdampfertopf: Ø200 mm, H: 100 mm



Salzsteine

Art. Nr.: B6670

Wir verwenden nur reine Natursalzsteine in Speisesalzqualität. Diese orange bis weißen Salzsteine, mit einer Größe von 4 - 6 cm, eignen sich ideal für die Sole-Therme. Durch das Ausspülen der Salzsteine mit Wasserdampf wird dieser mit den im Salz enthaltenen Mineralien und Spurenelementen angereichert und kann von unserem Körper über die Haut und Atemwege aufgenommen werden.

Menge: 1 kg



Salzpeeling

Art. Nr.: S2250 250 g

Art. Nr.: S2283 1000 g

Feingemahlene, watteweiche rosa Steinsalz, ohne Zusätze. Das Peelingsalz gibt der Haut wertvolle, natürliche Spurenelemente zurück. Verkrustete Hautzellen der Oberhaut werden durch ein sanftes Peeling schnell und effektiv entfernt. Dadurch wird die Haut porentief rein und fühlt sich seidig zart und glatter an. Geeignet für alle Hauttypen; Speisesalzqualität.



Duftkissen

Art.Nr.: S2275 8 Bergkräuter

Art.Nr.: S2275-1 Lavendel

Art.Nr.: S2275-2 Eukalyptus

Art.Nr.: S2275-3 Kamille

Art.Nr.: S2275-4 Thymian

Kräuter können besonders wohltuend auf Körper und Geist wirken. Aufgrund unserer hohen Qualitätsansprüche verwenden wir nur österreichische Kräuter aus kontrolliert, biologischem Anbau. Einfach Duftkissen auf den Verdampfer geben – so entsteht ein natürlicher, wohlriechender Duft, der das angenehme Klima in der Sauna oder Infrarotkabine nochmals verstärkt. Durch den Wasserdampf werden die Inhaltsstoffe der Kräuter gebunden und können so ihre gesundheitsfördernden Wirkungen entfalten. Sanft, entspannend, wohltuend. Ideal auch für Wohnung, Auto, Schrank, usw. Das Duftkissen kurz durchkneten so riecht es jahrelang kräuterfrisch.

Füllmenge: 20 g



Duftkissen mit Zirbenspänen

Art. Nr.: S2275-5

Die fördernde Wirkung der Zirbe auf das Wohlbefinden wissen die Bewohner der Alpen seit vielen Jahrhunderten zu schätzen. Die ätherischen Öle der Zirbenspäne verströmen einen unvergleichlichen aromatischen Duft in Ihrer Kabine.

Füllmenge: 20 g



Saunaöle

Art. Nr.: S2263-1 Edeltannennadel

Art. Nr.: S2263-2 Wacholder-Zitrone

Art. Nr.: S2263-3 Zitrone-Orange

Art. Nr.: S2263-4 Eukalyptus

Art. Nr.: S2263-5 Mandarין

Art. Nr.: S2263-6 Zirbe

Verwandeln Sie Ihren Saunaaufguss in ein Dufterlebnis der besonderen Art. Ob belebend - erfrischend oder regenerierend – beruhigend, mit dem entsprechenden Saunaöl wird die gewünschte Wirkung intensiviert.

Gebindegröße: 150 ml



Düfteset Active

Art. Nr.: W4429

100 % naturreine ätherische Öle. Das fruchtige Zitronenöl, das anregende Latschenkieferöl oder die erfrischende Wirkung des Eukalyptus vermitteln reinste Lebensfreude.

Gebindegröße: 3 x 20 ml



Düfteset Relax

Art. Nr.: W4430

100 % naturreine ätherische Öle. Die entspannende Kraft des wilden Lavendels, die beruhigenden Eigenschaften der Lorbeerblätter und die harmonisierende Wirkung des reinen Orangenöls sorgen für innere Gelassenheit.

Gebindegröße: 3 x 20 ml



Düfteset Alpin

Art. Nr.: W4456

100 % naturreine ätherische Öle. Die beruhigende Wirkung der Fichtennadel, der atemwegsfördernde Effekt der Zirbe und die geballte Vielfalt an Wirkstoffen der österreichischen Alpenkräuter sorgen für ein gesteigertes Wohlbefinden.

Gebindegröße: 3 x 20 ml



Aromatopf

Art. Nr.: W4416

Über einen Strahler oder Saunaofen aufgehängt, verdampfen Wasser und Duftstoffe schnell und geben dem Raum das gewünschte Aroma.

Material: Terracotta, wasserdicht, inkl. Kette (L = 800 mm)

Größe: Ø 140 mm



Aromaschale

Art. Nr.: W4418

Über einem Strahler platziert, verdampfen Wasser und Duftstoffe schnell und geben dem Raum das gewünschte Aroma.

Material: Edelstahl

Maße B/T/H: 112 x 56 x 30 mm



Saunaset Exklusiv

8-teilig

Art. Nr.: S2284

In diesem neu gestalteten Set finden Sie elegantes Design, hochwertige Qualität und eine erlesene Auswahl ätherischer Düfte.

Bestehend aus: Klimamessstation mit Glasrahmen, Sanduhr Eco, Schöpfkelle Edelstahl, **Aufgusseimer 5 l Lärche**, **Kunststoffeinsatz**, 3 Saunaöle 150 ml: Mandarin, Edeltannennadel und Zitrone-Orange



Saunaset Unico

8-teilig

Art. Nr.: S2305

Besonders hochwertiges Saunaset in den edlen Holzarten Espe und Zeder mit einer Auswahl an hochwertigen, natürlichen Saunadüften aus Österreich.

Bestehend aus: Klimamessstation mit Zedernleisten, Sanduhr Apart, Schöpfkelle Edelstahl Heavy, **Aufgusseimer 5 l Thermo Espe mit Holzring**, **Kunststoffeinsatz**, 3 Saunaöle 150 ml: Zirbe, Eukalyptus, Wacholder-Zitrone



Saunaset Standard

6-teilig

Art. Nr.: S2202

Bestehend aus: Klimamesser 100 mm, Sanduhr, Schöpfkelle, **Aufgusseimer 3 l Fichte**, **Kunststoffeinsatz**, Baderegeltafel.



Saunaset Classic

6-teilig

Art. Nr.: S2206

Bestehend aus: Klimamesser 125 mm, Sanduhr, Schöpfkelle, **Aufgusseimer 5 l Lärche**, **Kunststoffeinsatz**, Baderegeltafel.



Saunaset Edelstahl

4-teilig

Art. Nr.: S2207

Bestehend aus: Aufgusseimer 4,5 l Edelstahl mit Holzgriff, Schöpfkelle Edelstahl mit Holzgriff, Klimamesser mit Glasrahmen, Sanduhr.



Saunaset Edelstahl

2-teilig

Art. Nr.: S2201

Bestehend aus: Aufgusseimer 4,5 l Edelstahl mit Holzgriff, Schöpfkelle Edelstahl mit Holzgriff.



Infrarotset Relax

7-teilig

Art. Nr.: W4415

Das neue Infrarotset RELAX ermöglicht es, Ihren Aufenthalt in der Infrarotkabine noch bequemer und angenehmer zu gestalten.

Bestehend aus: ergonomischer Rückenlehne, Sitzpolster, Peelingsalz, Naturpeeling-Handschuh, Aleppo Seife, Kräuterkissen Kamille und 8 Bergkräuter



Aufgusseimer 3 | Fichte mit Kunststoffeinsatz

Art. Nr.: S2227

Fichte natur, Boden aus Sperrholz, innen mit 3 l Kunststoffeinsatz, 2 verzinkte Bandeisenreifen.



Aufgusseimer 4 | Fichte mit Kunststoffeinsatz

Art. Nr.: S2285

Fichte natur, innen mit 4 l Kunststoffeinsatz, mit 2 Weidenringen abgebunden



Aufgusseimer 5 | Lärche mit Kunststoffeinsatz

Art. Nr.: S2228

Lärche natur, Boden aus Vollholz, innen mit 5 l Kunststoffeinsatz, 2 verzinkte Bandeisenreifen.



Aufgusseimer 5 | Thermoese mit Holzring

Art. Nr.: S2306

Die besondere Temperaturbehandlung gibt der Espe das edle, braune Aussehen. Innen mit 5 l Kunststoffeinsatz, außen geschliffen, mit 2 Weidenringen aus Espe abgebunden.



Aufgusseimer 5 | Thermoese mit Metallring

Art. Nr.: S2307

Temperaturbehandelte Espe, innen mit 5 l Kunststoffeinsatz, 2 verzinkte Bandeisenreifen.



Aufgusseimer Edelstahl

Art. Nr.: S2209

Aufgusseimer Edelstahl 4,5 l mit Holzgriff



Fußwanne XL Fichte

Art. Nr.: S2308

Besonders große Fußwanne in Fichte natur, 2 verzinkte Bandeisenreifen, innen mit Kunststoffeinsatz

Größe: Ø 460 mm

Höhe 1: 190 mm

Höhe 2: 320 mm



Fußwanne

Art. Nr.: S2233

Lärche natur, mit 2 verzinkten Bandeisenreifen

Größe: Ø 390 mm

Höhe 1: 200 mm

Höhe 2: 300 mm



Schöpfkelle

Art. Nr.: S2241

Pappel natur,

Länge: 400 mm



Schöpfkelle Edelstahl

Art. Nr.: S2210

aus Edelstahl

Länge: 390 mm



Schöpfkelle Edelstahl Heavy

Art. Nr.: S2309

aus Edelstahl, mit massivem Griff aus kanadischer Zeder

Länge: 420 mm




Sanduhr 15 min.

Art. Nr.: S2246

Sanduhr 30 min.

Art. Nr.: S2248

Laufzeit: 15 bzw. 30 min.; Glaszylinder mit farbigem Sand
Größe: 290 x 50 x 29 mm



Sanduhr Eco

Art. Nr.: S2245

aus Buchenholz, mit weißem Sand
Laufzeit: 15 min

Größe: 285 x 50 x 34 mm



Sanduhr Apart

Art. Nr.: S2247

aus Espenholz, mit rotem Sand
Laufzeit: 15 min

Größe: 285 x 69 x 35 mm



Klimamesser mit Glas-Holzrahmen in Fichte

Art. Nr.: S2217

Durchmesser Messgeräte: 100 mm; mit Metallgehäuse

Glas: satiniertes Sicherheitsglas; Thermometer 20 – 120 °C; Hygrometer 0 – 100 % r.F.

Größe: 175 x 130 mm



Klimamessstation mit Glas-Holzrahmen in Fichte

Art. Nr.: S2218

Durchmesser Messgeräte: 100 mm; mit Metallgehäuse

Glas: satiniertes Sicherheitsglas; Thermometer 0 – 120 °C; Hygrometer 0 – 100 % r.F.

Größe: 175 x 245 mm



Klimamesser mit Glas-Holzrahmen in Zeder

Art. Nr.: S2286

Durchmesser Messgerät: 100 mm; mit Metallgehäuse

Glas: satiniertes Sicherheitsglas; Thermometer 20 – 120 °C; Hygrometer 0 – 100 % r.F.

Größe: 175 x 130 mm



Klimamessstation mit Glas-Holzrahmen in Zeder

Art. Nr.: S2287

Durchmesser Messgeräte: 100 mm; mit Metallgehäuse

Glas: satiniertes Sicherheitsglas; Thermometer 0 – 120 °C; Hygrometer 0 – 100 % r.F.

Größe: 175 x 245 mm



Klimamesser mit Glasrahmen

Art. Nr.: S2288

Durchmesser Messgeräte: 100 mm; mit Metallgehäuse

Glas: satiniertes Sicherheitsglas; Thermometer 20 – 120 °C; Hygrometer 0 – 100 % r.F.

Größe: 145 x 130 mm



Klimamessstation mit Glasrahmen

Art. Nr.: S2289

Durchmesser Messgeräte: 100 mm; mit Metallgehäuse

Glas: satiniertes Sicherheitsglas; Thermometer 0 – 120 °C; Hygrometer 0 – 100 % r.F.

Größe: 145 x 245 mm



Thermometer

Art. Nr.: S2214

Hygrometer

Art. Nr.: S2216

Durchmesser: 100 mm; mit Metallgehäuse
Thermometer 0 – 120 °C;
Hygrometer 0 – 100 % r.F.



Klimamesser

Art. Nr.: S2212

Thermometer 20 – 120 °C;
Hygrometer 0 – 100 % r.F.

Thermometer für Infrarotkabinen

Art. Nr.: W4402

Thermometer 0 – 100 °C
Durchmesser: 100 mm;
mit Metallgehäuse



SAUNACLEAN – Infrarot- und Saunareiniger

Art. Nr.: S2236 5 L

Art. Nr.: S2277 1 L

Spezialreiniger für Sauna und Infrarotkabinen aus Holz. Reinigt ohne Rückstände und Verfärbungen und ohne das Holz aufzurauen. Gleichzeitig werden die behandelten Flächen desinfiziert. Es enthält keinen Alkohol. Saunaclean trocknet selbstständig.

Gebindegröße: 1 L, 5 L



Bürstenset

Art. Nr.: M5503

Holz; mit Naturborsten und Kordel



Sitzauflage

Art. Nr.: S2278

Diese Auflage ermöglicht einen komfortablen Sitz in der Kabine und wird aus hochwertigem, antibakteriellem Kunstleder hergestellt.

Größe: 400 x 400 x 30 mm

Farbe: beige



Ergonomische Rückenlehne

Art. Nr.: W4408

Holzart: Pappel

Art. Nr.: W4409

Holzart: Zeder

Größe: 520 x 400 x 70 mm



Kopfstütze Soft

Art. Nr.: B6695

Die ergonomisch angepasste Form dieser Kopfstütze entlastet Ihren Körper im Nacken- und Schulterbereich. Durch eine weiche, komfortable Polsterung wird die Liegequalität zusätzlich verstärkt.

Polsterung: Kunstleder antibakteriell, beige

Holzart: Espe

Größe: 455 x 115 x 325 mm



Kopfstütze Standard

Art. Nr.: B6613

Holzart: Espe

Größe: 450 x 120 x 350 mm



Kopfstütze Exklusiv

Art. Nr.: B6614

2-fach anwendbar, liegend oder schräg stehend

Holzart: Espe

Größe: 450 x 120 x 350 mm



Kopfstütze Quality

Art. Nr.: B6694

Holzart: Espe

Größe: 450 x 115 x 330 mm



Saunahocker

Art. Nr.: B3413

Saunahocker in hochwertiger Ausführung, Sitzfläche in Espe, Standfüße in Fichte

HBT: 450 x 600 x 420 mm



Entlüftungsscheibe

Art. Nr.: B3427

Holz-scheibe mit Belüftungslöcher und einer dahinterliegenden Metallplatte. Durch Drehen des Metallknopfes lässt sich die Luftmenge regulieren.

Holzart: Espe

Größe: Ø 120 mm



Lüftungsschieber

Art. Nr.: B3605

Holzart: Fichte

Größe: 420 x 180 mm



Ablage Design 150*

Art. Nr.: S2237-1 Fichte

Art. Nr.: S2237-2 Espe

Art. Nr.: S2237-3 Zeder

Ablage für Brillen, iPod, MP3 Player

HBT: 46 x 150 x 80 mm



* Lieferung ohne Deko

Regal Design 450

Art. Nr.: S2254-1 Fichte

Art. Nr.: S2254-2 Espe

Handtuchhalter mit 2 Metallstangen, Haken und Abstellfläche

HBT: 400 x 450 x 100 mm



Regal Design 800*

Art. Nr.: S2253-1 Fichte

Art. Nr.: S2253-2 Espe

Handtuchhalter mit Metallstange und Abstellfläche.

HBT: 150 x 800 x 100 mm



Regal mit Glaseinlage*

Art. Nr.: W4431-2, Holzart: Erle

Damit ist für Ordnung um Ihre Kabine gesorgt. Sehr hochwertiges Regal aus Erle mit Einlagen aus 6 mm Sicherheitsglas

Größe: L x B x H = 230 x 500 x 600 mm



Audio System mit Bluetooth*

Art. Nr.: W4455

Mit diesem Audiosystem kann von externen Musikquellen wie z.B.: MP3-Player, iPod, Smartphone, etc. Musik über Lautsprecher in die Sauna oder Infrarotkabine übertragen werden. EIN/AUS und Lautstärkenregelung erfolgt über eine Fernbedienung. Das Gerät wird auf das Dach oder unter die Sitzbank gelegt. Der Anschluss erfolgt mit einem Klinkenkabel direkt am Gerät oder über Bluetooth.

- Lautsprecheranschluss, AUX – Eingang Cinch oder Klinke
- Fernbedienung (EIN/AUS, Lautstärke +/-), Netzgerät, Klinkenkabel
- Ablage Design 150 in Espe

Maße HBT Gerät: 40 x 80 x 93 mm



Lautsprecher Slim

Art. Nr.: W4454

Extra flacher Lautsprecher zur Montage auf Platten, Rückwänden, Dächern, Glasscheiben, etc. geeignet. Die Sauna oder Infrarotkabine dient dabei als Resonanzkörper und die Musik wird dadurch in das Innere übertragen.

Nenn-/Musikbelastbarkeit: 25 W

Impedanz: 8 Ω

Schwingungsspulen-Ø: 32,5 mm

Lautsprecherkabel: 4 m



Symbolbild für
Audio System
mit Bluetooth!

 **Bluetooth**[®]



* Lieferung ohne iPhone

Lautsprecher für Sauna

Art. Nr.: S2242

1 Paar 2-Wege-Lautsprecher geeignet für Saunen und Infrarot, 30 Watt, Temperaturbeständigkeit: bis 110 °C, UV-beständig, weiß.

Größe: Ø 153 x 77 mm

Einbautiefe: 55 mm



Holzrahmen für Sauna-Lautsprecher

Art. Nr.: W4428

2 Holzrahmen aus Erle, zur einfachen Montage der Lautsprecher (Art. Nr.: S2242) an die Decke.

Größe: L x B x H = 200 x 200 x 70 mm



CD-Player mit Radio

Art. Nr.: W4432

Speziell für Infrarotkabinen geeignet; feuchtigkeits- und temperaturbeständig (bis 60 °C), mit Netzgerät. Wird mit 2 Schrauben an die Wand montiert.



Fußwärmematte

Art. Nr.: A5030

Elektrisch beheizte Fußwärmematte für Infrarotkabinen. Angenehme, gleichmäßige Wärmeentwicklung über die gesamte Fläche. Abhängig vom Untergrund (Holz, Beton) wird bei 20 °C Umgebungstemperatur eine maximale Oberflächentemperatur von 30 - 35 °C erreicht. Anschlussleitung mit Eurostecker ca. 1,8 m. Material wasserfest, abriebfest und abwischbar. Hohe Sicherheit durch flexible Flächenheizleiter ohne Drähte. 230 V~, 70 W, CE, IP67

Größe: 420 x 650 mm

Anschlussset für Fußwärmematte

Art. Nr.: A5038

Kabel mit Verteilerstecker zum Anschließen an die Flächenheizung der Infrarotkabine unter der Sitzbank.





LED-Farblicht

Farben haben einen großen Einfluss auf die Stimmung des Menschen. Sie können motivieren, anregen oder beruhigen, jede Farbe besitzt bestimmte Eigenschaften. Wählen Sie aus den Farben rot, gelb, grün, blau und weiß, und beeinflussen Sie Ihre Stimmung positiv.

ROT: die Verkörperung von Leidenschaft, Feuer und Kraft, schenkt Ihnen wieder Lebenskraft und Aktivität.

GELB: die Farbe der Sonne, bringt wieder Antrieb und Bewegung in Ihr Leben

GRÜN: der Grundton der Natur, bringt Ihre Verfassung wieder ins Gleichgewicht

BLAU: die Farbe des Himmels und des Meeres, wirkt beruhigend und entspannend



LED-FARBLICHT

Sion 1 - dimmbar mit Fernbedienung

Sion 1A – Deckenmontage Art. Nr.: S2291A
Sion 1B – versenkbar Art. Nr.: S2291B


Neuentwickeltes, besonders intensives LED-Farblicht mit homogener Leuchtfläche

- für Infrarot- und Saunakabinen
- bis 4 m² Raumfläche

Größe: 240 x 240 x 38 mm (sichtbare Rahmenhöhe bei B-Serie 6 mm)

Holzart: Erle

Weitere technische Daten und Beschreibung siehe Sion 3.



Sion 2 - dimmbar mit Fernbedienung

Sion 2A – Deckenmontage Art. Nr.: S2292A
Sion 2B – versenkbar Art. Nr.: S2292B


Neuentwickeltes, besonders großes und intensives LED-Farblicht mit homogener Leuchtfläche

- für Infrarot- und Saunakabinen
- bis 8 m² Raumfläche

Größe: 324 x 324 x 38 mm (sichtbare Rahmenhöhe bei B-Serie 6 mm)

Holzart: Erle

Weitere technische Daten und Beschreibung siehe Sion 3.



Sion 3 - dimmbar mit Fernbedienung

Art. Nr.	Artikel	Holzart	Montageart
S2293A	Sion 3A	Espe	Deckenmontage
S2299A	Sion 3A	Erle	Deckenmontage
S2293B	Sion 3B	Espe	versenkbar
S2299B	Sion 3B	Erle	versenkbar

Neuentwickeltes, besonders großes und intensives LED-Farblicht mit homogener Leuchtfläche


- für Infrarot- und Saunakabinen
- bis 9 m² Raumfläche
- bis 110 °C
- sanfter Übergang der Farben
- automatischer Farbablauf oder einzeln anwählbar
- einfache Decken oder Wandmontage
- moderne, hochwertige Funk-Fernbedienung mit Touch-Funktion

Holzart: Espe oder Erle

Farben: 7 Farben

Bestehend aus: LED-Lampe, Netzgerät, LED-Controller, Fernbedienung

Größe: 240 x 524 x 38 mm (sichtbare Rahmenhöhe bei B-Serie 6 mm)



Modell Sion B

Sion 4 - dimmbar mit Fernbedienung

Sion 4A – Deckenmontage Art. Nr.: S2297A
Sion 4B – versenkbar Art. Nr.: S2297B

Neuentwickeltes, besonders intensives LED-Farblicht mit homogener Leuchtfläche

- für Infrarot- und Saunakabinen
- bis 6 m² Raumfläche

Größe: 320 x 240 x 38 mm
(sichtbare Rahmenhöhe bei B-Serie 6 mm)

Holzart: Erle

Weitere technische Daten und Beschreibung siehe Sion 3.

**Grado - dimmbar mit Fernbedienung**

Art. Nr.: S2298

Intensives LED-Farblicht mit homogener Leuchtfläche

- für Infrarot- und Saunakabinen
- bis 3 m² Raumfläche
- sanfter Übergang der Farben
- bis 110° C
- automatischer Farbablauf oder einzeln anwählbar

Größe: 200 x 200 x 38 mm

Holzart: Erle

Weitere technische Daten und Beschreibung siehe Sion 3.

**LED-Beleuchtung Sphera-Set**

Sphera 1 Art. Nr.: W4412 Sphera 2 Art. Nr.: W4413

Mit diesem LED-Leuchtsystem, dezent positioniert hinter den Rückenlehnen oder unter der Sitzbank, entsteht in Ihrer Sauna eine entspannende Wohlfühlatmosphäre.

- für Infrarot- und Saunakabinen bis 90 °C
- Leuchtstärke dimmbar
- sanfter Übergang der Farben
- geeignet auch für Feuchtraumbetrieb
- automatischer Farbablauf oder einzeln anwählbar
- Fernbedienung

Farben: 12 Grundfarben und bis zu 100 Mischfarben, weiß

Sphera 1 bestehend aus: 2 Röhren, Netzgerät, Fernbedienung, Controller

Sphera 2 bestehend aus: 4 Röhren, Netzgerät, Fernbedienung, Controller

Größe/Röhre: 25 x 750 mm

**LED-Beleuchtung Sphera - Einzelteile**

Art. Nr.: W4457-M LED-Röhre (L = 75 cm) - 2 Anschlüsse, Halterungen

Art. Nr.: W4457-E LED-Röhre (L = 75 cm) - Endstück, Halterungen

Art. Nr.: W4458-M LED-Röhre (L = 50 cm) - 2 Anschlüsse, Halterungen

Art. Nr.: W4458-E LED-Röhre (L = 50 cm) - Endstück, Halterungen

Art. Nr.: W4459 Set: Fernbedienung, Netzteil, Controller, Anschlusskabel; (max. 5 Röhren kombinierbar)

Art. Nr.: W4414 Verlängerungskabel für LED Röhren, L = 60 cm



Salzkristalleuchte

Art. Nr.: S2270

Die naturbelassenen, rosa Salzsteine geben Ihrer Sauna ein sanftes, warmes Licht. Zusätzlich wird die Luft mit negativen Ionen angereichert.

Bestehend aus: Holzrahmen mit Holzstäbe, Glasscheibe 4 mm Klarglas, sandgestrahlt, Saunalampe, ca. 4 kg Salzsteine

Größe: 350 x 315 x 225 mm

**Holzblendschirm VIVA**

Art. Nr.: S2311

Formschöner Eckblendschirm aus schmalen Espenleisten

Größe: 210 x 210 mm, H = 350 mm

**Holzblendschirm Classic**

Art. Nr.: S2259

aus Furnierlamellen und Fichtenrahmen

Größe: 270 x 205 x 160 mm

**Holzblendschirm Ecke**

Art. Nr.: S2257

aus Sperrholz

Größe: 340 x 230 x 230 mm

**Holzblendschirm Standard**

Art. Nr.: S2256

aus Furnierlamellen und Sperrholz

Größe: 300 x 280 x 165 mm

**Wand- und Deckenleuchte Norma**

Art. Nr.: S2264

Geeignet für Sauna, IP54, E27, max. 40 Watt

Sockel: Aluguss, weiß, Pressglas: matt

Größe: 213 x 108 x 90 mm

**Eckblendschirm Design Fichte**

Art. Nr.: S2260

Hochwertiger Blendschirm aus sandgestrahltem ESG-Glas mit Holzrahmen in **Fichte**.

Größe: 310 x 318 x 25 mm

**Wand- und Deckenleuchte Rondo**

Art. Nr.: S2290

Geeignet für Sauna, IP54, E27, max. 40 Watt

Sockel: Keramik, weiß

Glaszylinder: transparent

Größe: Ø 110 x 135 mm

**Eckblendschirm Design Espe**

Art. Nr.: S2280

Hochwertiger Blendschirm aus sandgestrahltem ESG-Glas mit Holzrahmen in **Espe**.

Größe: 310 x 318 x 25 mm

**LED-Lampe Bianco**

Art. Nr.: S2294

Neue LED – Saunaleuchte mit niedrigem Energieverbrauch. Das Niedervolt (DC 12V) Anschlusskabel wird außerhalb der Kabine mit einem Netzteil verbunden.

- für Infrarotkabinen und Saunen
- Holzart **Birke**
- indirektes warmes, weißes Licht
- bis 120 °C
- Wand- oder Eckmontage möglich
- Lampe wird über die Saunasteuerung eingeschaltet
- Anschluss 230 V, IP65, Leistung: 2,9 W

Größe: 280 x 40 x 40 mm

**Eckblendschirm Design Espe Mini**

Art. Nr.: S2281

Größe: 200 x 318 x 25 mm

LED-Lampe Helios

Art. Nr.: S2312

Die neue Saunalampe Helios besteht aus einem Hochleistungs-LED-Modul mit niedrigem Energieverbrauch und einer Glaskuppel (ø 93 mm, H = 22 mm), die vor Feuchtigkeit schützt. Das auf einer kleinen Holzplatte montierte High Power LED wird an 230 V angeschlossen und benötigt keinen Trafo.

- für Infrarotkabinen und Saunen
- bis 120 °C
- Wand- oder Eckmontage möglich
- Lampe wird über die Saunasteuerung eingeschaltet
- Silikonkabel 3 x 0,75 mm², L = 4 m
- Anschluss 230 V, IP54, Leistung: 4 Watt

HBT: 95 x 105 x 44 mm



Holzleuchte Moris

Art. Nr.: S2313

Die neue Saunaluchte Moris sorgt durch die indirekte Beleuchtung von warmen Holzönen für eine gemütliche, stimmungsvolle Atmosphäre. Der Blendschirm wird aus edlem Ahornfurnier gefertigt und an der Rückseite mit der LED-Lampe Helios bestrahlt.

- für Infrarotkabinen und Saunen
- bis 120 °C
- Holzart **Ahorn**
- Wand- oder Eckmontage möglich
- inkl. LED-Lampe Helios
- Lampe wird über die Saunasteuerung eingeschaltet
- Silikonkabel 3 x 0,75 mm², L = 4 m
- Anschluss 230 V, IP54, Leistung: 4 Watt

HBT: 227 x 145 x 84 mm



Saunatür – Basis 1

Glastür 6 mm ESG mit Türbändern, Dichtung, Türknopf, Türmagnet und Holzrahmen, Tür drehbar - Türanschlag rechts/links möglich.

Art. Nr.:	B x H Glastür	Farbe	B x H Holzrahmen
B3358	625 x 1760 mm	klar	715 x 1850 mm
B3351	625 x 1844 mm	klar	715 x 1934 mm
B3347	625 x 1844 mm	bronze	715 x 1934 mm

Saunatür – Basis 2

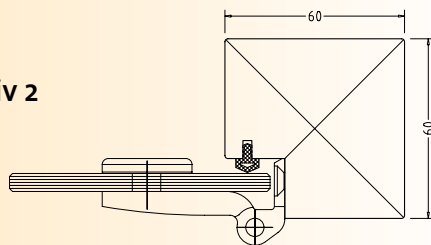
Glastür 6 mm ESG mit Türbändern, Dichtung, Türgriffe Buche, Türmagnet und Holzrahmen, Tür drehbar - Türanschlag rechts/links möglich.

Art. Nr.:	B x H Glastür	Farbe	B x H Holzrahmen
B3354	625 x 1760 mm	klar	715 x 1850 mm
B3355*	625 x 1760 mm	bronze	715 x 1850 mm
B3356	625 x 1844 mm	klar	715 x 1934 mm
B3357	625 x 1844 mm	bronze	715 x 1934 mm

*solange der Vorrat reicht.

Skizze

Basis 1/Basis 2
Exklusiv 1/Exklusiv 2



Basis 1

Basis 2

Türgriff Exklusiv 1



Exklusiv 1

Exklusiv 2

Türgriff Exklusiv 2



Saunatür „Exklusiv“ und Saunatür „Gewerblich“

Glastür 8 mm ESG mit Türbändern, Dichtung, Türgriff außen Edelstahl (rund oder quadratisch) und innen Buche, Türmagnet.

B3353 - Rahmen mit Schwelle drehbar (Türanschlag rechts/links möglich)

B3338/B3339 - ohne Schwelle - Türanschlag rechts (links auf Anfrage)

B3412 - gewerbliche Tür - Türbänder noch nicht montiert, Türanschlag rechts und links möglich

Art. Nr.: Typ	Farbe	Türgriff	B x H Glastür	B x H Holzrahmen
B3353 Exklusiv 1A – mit Schwelle	klar	rund	625 x 1844 mm	715 x 1934 mm
B3338 Exklusiv 1B – ohne Schwelle	klar	rund	625 x 1844 mm	715 x 1897 mm
B3339 Exklusiv 2B – ohne Schwelle	bronze	quadratisch	625 x 1844 mm	715 x 1897 mm
B3412 gewerblich – ohne Schwelle	klar	quadratisch	830 x 2000 mm	920 x 2060 mm

Saunatür Gewerblich



VITAllight-Infrarot-ABC-Strahler

750 W Art. Nr.: A6051

500 W Art. Nr.: A6052

350 W Art. Nr.: A6053

VITAllight-ABC-Vollspektrumstrahler, Reflektor aus hochglanzpoliertem Aluminium, samtbeflocktes Schutzgitter, 3 m Silikonkabel mit Stecker, Einbau in Wandelement oder Ecke möglich.

Einbaumaße HBT: 860 x 150 x 55 mm

Details über VITAllight-ABC-Vollspektrumstrahler siehe Seite 35.

Schutzgitter in grau Art. Nr.: A6055 gegen Aufpreis erhältlich.



VITAllight-Infrarotstrahler-Set Easy Control

Art. Nr.: B3398

Bestehend aus:

1 VITAllight-ABC-Vollspektrumstrahler 500 Watt (Art. Nr.: A6052)
Steuerung Easy Control – Sauna (Art. Nr.: B6668-2), geeignet für den Einbau neben einem Strahler in einer Sauna – Temperaturbeständigkeit 120° C, Intensitätsregelung von 100 % – 40 %, Laufzeit 30 min., div. Kabel, max. Leistung 500 Watt, Strahlereinbau im Rücken- bzw. Eckbereich möglich.

Einbaumaße HBT: 860 x 150 x 55 mm

Details über VITAllight-ABC-Vollspektrumstrahler siehe Seite 35.

Schutzgitter in grau Art. Nr.: A6055 gegen Aufpreis erhältlich.

VITAllight-IPX4-Infrarot-ABC-Strahler

500 W Art. Nr.: A6058 rot

500 W Art. Nr.: A6059 grau

VITAllight-ABC-Vollspektrumstrahler, IPX4, Infrarotstrahler-Stab aus schockresistentem Spezialglas mit wasserdichten Anschlüssen. Elektroanschluss außerhalb an der Rückseite; Reflektor aus hochglanzpoliertem Edelstahl, samtbeflocktes Schutzgitter in rot und grau, 3 m Silikonkabel mit Stecker; Einbau in Wandelement oder in der Ecke möglich.

Einbaumaße (HBT): 860 x 150 x 55 mm



VITAllight-IPX4-Infrarotstrahler-Set Easy Control

Art. Nr.: B3399

Bestehend aus: 1 VITAllight-IPX4-Vollspektrumstrahler 500 W (Art. Nr.: A6058)
Steuerung Easy Control-Sauna (Art. Nr.: B6668-2)

Geeignet für den Einbau neben einem Strahler in einer Sauna. Temperaturbeständig bis 120 °C, Intensitätsregelung von 100 % - 40 %, Laufzeit 30 min, div. Kabel, max. Leistung 500 Watt.

Strahlereinbau im Rücken- bzw. Eckbereich möglich.

Einbaumaße HBT: 860 x 150 x 55 mm

Rückenpolster

Ein Paar hochwertige Rückenpolsterung aus antibakteriellem Kunstleder mit Montageplatte 22 mm.

Gesamtbreite Polster/Strahler/Polster 300 mm

Farbe: beige

Art. Nr.: geeignet für

S2279 VITAllight-ABC-Strahler

S2276 VITAllight-IPX4-ABC-Strahler

Maße HBT

845 x 80 x 57 mm

910 x 80 x 57 mm



Holzrahmen für VITAllight- und IPX4-ABC-Strahler

Holzart: Espe

Art. Nr.: Einbauart geeignet für

A8018 Ecke VITAllight-ABC-Strahler

A8024 Ecke VITAllight-IPX4-ABC-Strahler


A8020 gerade VITAllight- und IPX4-Strahler

Einbaumaße HBT

910 x 240 x 195 / 195 mm

910 x 295 x 235 / 235 mm

910 x 240 x 40 mm



VITAllight-RED-Infrarot-ABC-Strahler

Art. Nr.: B6734

Rotlicht-VITAllight-ABC-Vollspektrum-Strahler in einem geschlossenen Gehäuse, für den geraden Wandeinbau geeignet. Optimale Strahlungsverteilung durch die Kombination aus hochglanzpoliertem Aluminiumreflektor und spezieller roter Glaskeramikscheibe. Kühlung des Infrarotstabes durch Lüftungsschlitze an der Vorderseite. 2,8 m Silikonkabel mit Stecker.

Leistung: 500 W

Einbaumaße HBT: 850 x 165 x 80 mm



Einbaurahmen

Art. Nr.: B6725

Geeignet für VITAllight RED-Infrarot-ABC-Strahler.

Material: Aluminium

Größe: 883 x 197 mm



Abdeckgitter silbergrau

Art. Nr.: B6726

Geeignet für VITAllight RED-Infrarot-ABC-Strahler.

Berührungsschutzgitter inkl. 2 schmale, seitliche Holzleisten.

Größe: 883 x 230 mm



Infrarot-Flächenheizung für Saunen

Unser Flächenheizsystem ermöglicht es, Infrarot-Elemente und Saunaofen gleichzeitig zu betreiben. Die Elemente werden in Kassettenbauweise gefertigt und sind komplett verschlossen. Eine einfache Montage und Benutzung ohne Einschränkung unterstreichen die Qualität des Produktes. Die Elemente können mit den Saunasteuerungen Saunacontrol C1, C2, C3 oder über unser digitales Steuerungsset „Plug & Play“ geregelt werden.



Einzelelemente


Holzrahmen aus Fichte oder Espe, Farbe der Flächenheizung rot, 230V

Art. Nr.: Holzart Bezeichnung B x H x T (inkl. Holzrahmen) techn. Daten Verpackung

B3365	Fichte	Seitenteil	450 x 820 x 50 mm	260 Watt	Karton
B3366	Fichte	Rückenteil	850 x 820 x 50 mm	460 Watt	Karton
B3367	Fichte	Fußteil	925 x 330 x 50 mm	170 Watt	Karton
B3332	Espe	Seitenteil	450 x 820 x 50 mm	260 Watt	Karton
B3333	Espe	Rückenteil	850 x 820 x 50 mm	460 Watt	Karton
B3334	Espe	Fußteil	925 x 330 x 50 mm	170 Watt	Karton

mögliche Farbe

● rot



Individual-Anfertigung

Art. Nr.: Holzarten

B3361	Fichte
B3364	kanadische Zeder
B3373	Espe

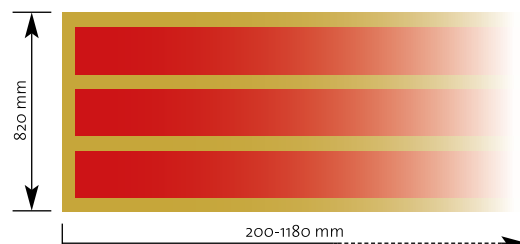
Bestimmen Sie die Größe und die Farbe Ihrer Heizpaneele und die Holzart selbst. Beachten Sie bitte, dass bei den Flächenstrahlern immer von einer vorgegebenen Höhe ausgegangen wird (siehe Skizze). Die Breite ist von 200 bis 1180 mm variierbar. Abmaße gelten immer inkl. Holzrahmen. Die Leistung der Elemente beträgt 630 bzw. 730 W/m. Eine Gesamtleistung von 3000 W sollte nicht überschritten werden, ansonsten müssten die Paneele über ein Leistungsschaltgerät angeschlossen werden.

Bezeichnung	B x H x T (inkl. Holzrahmen)	techn. Daten
Rückenteil	bis 1180 x 820 x 50 mm	ca. 730 Watt/m ²
Fußteil	bis 1180 x 330 x 50 mm	ca. 630 Watt/m ²

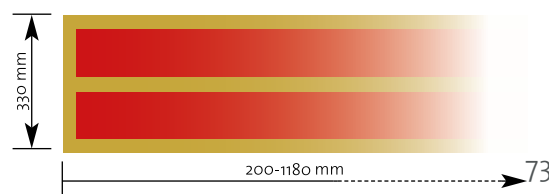
mögliche Farben

● rot ● anthrazit

Rückenteil



Fußteil



Steuerungsset digital „Plug & Play“

Art. Nr.: B3420

Steuerung mit den erforderlichen Kabel und Steckern zum Anschließen der Flächenheizelemente.

Bestehend aus:

Digitale Steuerung 95 min, Holzrahmen, Fühler mit 4 m Fühlerkabel, Verteilerblock 1/5, Silikonkabel für Strahler (5 m), PVC-Kabel für Licht (3 m), PVC-Anschlusskabel (4m)



Digitale Steuerung (N75)

Art. Nr.: B3341-6 o – 95 min.

Art. Nr.: B3341-8 o- 12 h

Digitale Steuerung für Infrarotkabinen, Fühler mit 4 m Fühlerkabel, 230 V~, 3000 W, Licht – 230 V~, CE, TÜV


Größe: B x H = 160 x 220 mm, Einbautiefe: 45 mm

Temperaturbereich:

20 – 60 °C für Keramik- u. Metallstrahler - Raumtemperaturmessung

20 – 80 °C für Flächenheizung - Oberflächentemperaturmessung

Zeit: o-95 min (B3341-6)
o-12 h (B3341-8)



Steuerung Unicontrol - Fusion

Fusion 1 - Art. Nr. B6664-Set

(ein ABC-Strahler regelbar)

Fusion 2 - Art. Nr. B6664-Set-2
(zwei ABC-Strahler regelbar)

Vollelektronische Kombi-Steuerung für Infrarot-ABC-Strahler und Flächenheizung.

- ABC-Strahler Intensitätsregelung von 100 % – 40 %
- Flächenheizung von 30 – 80 °C
- 4-zeiliges Display
- Kleines Bedienteil
- Externe Steuerungsbox
- Raumtemperaturregelung von 30 – 60 °C
- Zeiteinstellung bis zu 2 h

Bedienteil HBT: 140 x 130 x 22 mm



Steuerung Unicontrol - Sun

Art. Nr.: B6665

- 2 Zonenregelung
- Intensitätsregelung von 100 % – 40 %
- 4-zeiliges Display
- Kleines Bedienteil
- Externe Steuerungsbox
- Raumtemperaturregelung von 30 – 60 °C
- Zeiteinstellung bis zu 2 h

Bedienteil HBT: 140 x 130 x 22 mm



Steuerung Triocontrol

Triocontrol - Art. Nr.: B6666-Set (ein ABC-Strahler regelbar)

Triocontrol 2 - Art. Nr.: B6713-Set (zwei ABC-Strahler regelbar)

Vollelektronische Kombi-Steuerung für Salzverdampfer, Infrarot-ABC-Strahler und Flächenheizung.

- Salzverdampfer stufenlos regelbar
- ABC-Strahler Intensitätsregelung von 100 % – 40 %
- Flächenheizung von 30 – 80 °C
- 4-zeiliges Display
- Kleines Bedienteil
- Externe Steuerungsbox
- Raumtemperaturregelung von 30 – 60 °C
- Zeiteinstellung bis zu 2 h

Bedienteil HBT: 140 x 130 x 22 mm



Steuerung Easy Control – Infrarot

Art. Nr.: B6667-2

Infrarot-Steuerung mit **Intensitätsregelung**. Geeignet für den Einbau in eine Infrarotkabine.

- ABC-Strahler Intensitätsregelung von 100 % – 40 %
- Temperaturbeständigkeit 60 °C
- Laufzeit 30 min.
- div. Kabel, max. Leistung 500 Watt

Bedienteil HBT: 140 x 130 x 30 mm



Steuerung Easy Control – Sauna

Art. Nr.: B6668-2

Infrarot-Steuerung mit **Intensitätsregelung**. Geeignet für den Einbau in eine Sauna neben einem Infrarot-Strahler.

- ABC-Strahler Intensitätsregelung von 100 % – 40 %
- Temperaturbeständigkeit 120 °C
- Laufzeit 30 min.
- div. Kabel, max. Leistung 1000 Watt

Bedienteil HBT: 140 x 130 x 22 mm



Steuerung Easy Control 2 – Sauna

Art. Nr.: B6716

Infrarot-Steuerung mit **2 Intensitätsregelungen**. Geeignet für den Einbau in eine Sauna neben einem Infrarot-Strahler.

- ABC-Strahler Intensitätsregelung von 100 % – 40 %
- Temperaturbeständigkeit 120 °C
- Laufzeit 30 min
- div. Kabel, max. Leistung 1000 Watt

Bedienteil HBT: 140 x 130 x 22 mm



Leistungserweiterung für Infrarot-Flächenheizung

Art. Nr.: B6737

Kein störendes Schaltgeräusch. Geeignet für die Infrarotsteuerungen Unicontrol-Fusion und Triocontrol sowie für die Saunasteuerungen Saunacontrol C1 – C3, Schaltleistung 3 kW.

HBT: 40 x 150 x 150 mm



Holzrahmen für Steuerungen

Art. Nr.: B6692

Geeignet für die Bedienteile der Steuerungen Unicontrol, Triocontrol, Easy Control-Sauna und Saunacontrol Co – C4.

Holzart: Espe

Bedienteil HBT: 172 x 162 x 35 mm



Leistungserweiterung LSG 09 R

Art. Nr.: B3344

Verwendbar für Saunacontrol D2, H2, F200, F301, F220 und F321, Schaltleistung 9 kW.

HBT: 240 x 230 x 70 mm



Rahmen aus Kunststoff für Steuerungen Art. Nr.: B6727

Geeignet für Saunasteuerung Co – C4, sowie Infrarotsteuerung Triocontrol und Unicontrol.

Bedienteil wird mit Klammern im Rahmen unsichtbar befestigt. Nur in Verbindung mit einem Neukauf möglich. Ein Nachrüsten auf bestehende Bedienteile ist nicht möglich.

Größe: 142 x 152 x 40 mm

Farbe: schwarz



Leistungserweiterung LE 1

Art. Nr.: B3428

Kein störendes Schaltgeräusch, geeignet für Saunasteuerungen der Serie Saunacontrol C und X, Schaltleistung 10,5 kW.

HBT: 57 x 215 x 240 mm



Slimline 1000 Art. Nr.: B6740

Elektr. Steuerung für finnische Sauna mit LCD-Anzeige. Stufenlose Regelung zw. 70 und 115 °C, Heizzeitbegrenzung 6 h, Schaltleistung 9 kW. Anzeige der Temperatur und Restlaufzeit. Temperaturfühler mit Kabel (3 m) inkludiert, Sicherheitstemperaturbegrenzung bei 141 °C, Licht Ein/Aus.

Anschluss: 400 V 3N AC 50 Hz

HBT: 241 x 212 x 57 mm

Farbe: weiß



Saunacontrol D2 Art. Nr.: B6709

Elektr. Steuerung für finnische Sauna mit großer LCD-Anzeige. Stufenlose Regelung zw. 30 und 115 °C, Heizzeitbegrenzung 6 h (12 h), Schaltleistung 9 kW (erweiterbar mit LSG), Uhrzeit, Vorwahlzeit, Temperatur und Restlaufzeit, Tastensperre / Kindersicherung, Temperaturfühler mit Kabel (2 m) inkludiert, Sicherheitstemperaturbegrenzung bei 139 °C, Licht Ein/Aus.

Anschluss: 400 V 3N AC 50 Hz

HBT: 220 x 250 x 60 mm

Farbe: cremeweiß



Saunacontrol X Art. Nr.: B6712

Bedienungsfreundliche Steuerung für finnische Sauna. Die stufenlose Regelung zw. 40 und 105 °C erfolgt nur über einen Drehregler, der im Inneren oder außerhalb der Sauna montiert werden kann. Heizzeitbegrenzung 6 h, Sicherheitstemperaturbegrenzung bei 128 °C, Schaltleistung 10,5 kW (erweiterbar mit LE1). Sehr kleines Bedienteil, externe Steuerungsbox, Temperaturfühler mit Kabel (2,5 m) inkludiert, Licht Ein/Aus, Lüfterfunktion.

Anschluss: 400 V 3N AC 50 Hz

Bedienteil ø: 100 mm



Saunacontrol F200

Art. Nr.: B6744

Hochwertiges Steuergerät für finnische Sauna. Kleines Bedienteil mit externem Lastteil. Stufenlose Temperaturregelung zw. 10 und 110 °C, Heizzeitbegrenzung bis 6-20 h, Schaltleistung 9 kW (erweiterbar mit LSG), Uhrzeit, Vorwahlzeit 24 h, Temperatur und Restlaufzeit, Sicherheitstemperaturbegrenzung bei 141 °C, Tastensperre / Kindersicherung. Temperaturfühler mit 3 m Kabel, Licht Ein/Aus, Lüfter Ein/Aus.

Anschluss: 400 V 3N AC 50 Hz

Bedienteil HBT: 198 x 124 x 8 mm (Einbautiefe 24 mm)

Farbe: cremeweiß

Lastteil HBT: 247 x 285 x 86 mm



Saunacontrol F301 mit Glastouch

Art. Nr.: B6745

Besonders schönes Steuergerät für finnische Sauna mit Glastouch. Weitere techn. Details siehe Saunacontrol F200.

2 Temperaturfühler (Ofenfühler mit 3 m und Bankfühler mit 5 m Kabel), Licht Ein/Aus/dimmbar, Lüfter Ein/Aus/regelbar.

Anschluss: 400 V 3N AC 50 Hz

Bedienteil HBT: 197 x 122 x 4 mm (Einbautiefe 24 mm)

Farbe: weiß

Lastteil HBT: 247 x 285 x 86 mm



Slimline 1200

Art. Nr.: B6741

Elektr. Steuerung für **Sauna- und Feuchtebetrieb**. Stufenlose Regelung zw. 33 und 65 °C im Feuchtebetrieb bzw. 70 – 115 °C im Saunabetrieb. Heizzeitbegrenzung 6 h, Schaltleistung Ofen 9 kW, Verdampfer 3 kW. 9-Stufen-Feuchtetaktung mit Wassermangelerkennung und Nachheizfunktion. Anzeige der Temperatur und Restlaufzeit. Temperaturfühler mit 3 m Kabel, Sicherheitstemperaturbegrenzung bei 141 °C, Licht Ein/Aus.

Anschluss: 400 V 3N AC 50 Hz
HBT: 241 x 212 x 57 mm
Farbe: weiß



Saunacontrol H2

Art. Nr.: B6708

Elektr. Steuerung für **Sauna- und Feuchtebetrieb**. Stufenlose Regelung zw. 30 und 70 °C im Feuchtebetrieb bzw. 40 – 115 °C im Saunabetrieb. Heizzeitbegrenzung 6 h (12 h), Schaltleistung Ofen 9 kW (erweiterbar mit LSG), Verdampfer 3 kW. 5-Stufen-Feuchtetaktung mit Wassermangelerkennung und Nachheizfunktion. Digitale Anzeige der Uhrzeit, Vorwahlzeit, Temperatur, Feuchte und Restlaufzeit.

Weitere techn. Details siehe Saunacontrol D2.
Anschluss: 400 V 3N AC 50 Hz
HBT: 220 x 250 x 60 mm



Saunacontrol F220

Art. Nr.: B6746

Hochwertiges Steuergerät für **Sauna- und Feuchtebetrieb**. Kleines Bedienteil mit externem Lastteil. Stufenlose Temperaturregelung zw. 30 und 65 °C im Feuchtebetrieb bzw. 10 - 110 °C im Saunabetrieb. *Weitere techn. Details siehe Saunacontrol F200.*

Temperaturfühler mit 3 m Kabel, Licht Ein/Aus, Lüfter Ein/Aus.

Anschluss: 400 V 3N AC 50 Hz
Bedienteil HBT: 198 x 124 x 8 mm (Einbautiefe 24 mm)
Farbe: cremeweiß
Lastteil HBT: 247 x 285 x 86 mm



Saunacontrol F321 mit Glastouch

Art. Nr.: B6747

Besonders schönes Steuergerät für **Sauna- und Feuchtebetrieb** mit Glastouch. Kleines Bedienteil mit externem Lastteil. Stufenlose Temperaturregelung zw. 30 und 65 °C im Feuchtebetrieb bzw. 10 - 110 °C im Saunabetrieb. *Weitere techn. Details siehe Saunacontrol F200.* 2 Temperaturfühler (Ofenfühler mit 3 m und Bankfühler mit 5 m Kabel), Licht Ein/Aus/dimmbar, Lüfter Ein/Aus/regelbar.

Anschluss: 400 V 3N AC 50 Hz
Bedienteil HBT: 197 x 122 x 4 mm (Einbautiefe 24 mm)
Farbe: weiß
Lastteil HBT: 247 x 285 x 86 mm



Sauna-Innenanzeige F10

Art. Nr.: B6742

Anzeige der Uhrzeit, Temperatur und Luftfeuchte (wenn ein Feuchtefühler vorhanden) im Wechsel oder ein Einzelwert fixiert.



Sauna Innensteuerung F20

Art. Nr.: B6743

Steuerung der Saunabetriebsart, Temperatur, Luftfeuchte, Heizdauer, Kabinenlicht (dimmbar) und Lüfter im Inneren der Sauna möglich.

HBT: 90 x 160 x 4 mm
 Beide Modelle sind geeignet für Saunacontrol F301 und F321.

Saunacontrol Xo

Art. Nr.: B6714

Bedienungsfreundliche Steuerung für **Sauna- und Feuchtebetrieb** bis 10,5 kW (erweiterbar mit LE1). Sehr kleines Bedienteil, inner- oder außerhalb der Sauna montierbar. Stufenlose Regelung zw. 65 – 35 % und 35 – 65 °C im Feuchtebetrieb bzw. 65 – 105 °C im Saunabetrieb. Heizzeitbegr. 6 h, Sicherheitstemperaturbegr. bei 128 °C. Externe Steuerungsbox, Fühlerbank mit Kabel (2,5 m), Licht Ein/Aus, Lüfterfunktion.

Anschluss: 400 V 3N AC 50 Hz
Bedienteil ø: 100 mm



Bedienteil Glastouch

Art. Nr.: B6718

Sehr hochwertiges und widerstandsfähiges Bedienteil aus Glas mit Touch-Funktion in einem formschönen, schwarzen MDF-Rahmen.

Geeignet für die Steuerungen Saunacontrol Co, C1, C2, C3 und C4.

Bedienteil HBT: 172 x 162 x 30 mm



VITAllight ABC-Strahler Regler für Saunacontrol C2, C3 und C4

Art. Nr.: B6687

Infrarot-Steuerung mit **Intensitätsregelung** geeignet für den Einbau in eine Sauna neben einem Infrarot-Strahler.

Regelung von 100 – 40 %, Temperaturbeständigkeit 120 °C.

Nur in Kombination mit Saunacontrol C2, C3 und C4 – bei Verwendung eines 2. VITAllight-Strahlers notwendig.



Saunacontrol C

Art. Nr.: B6749

Unser bedienungsfreundliches Steuergerät für **finnische Saunen** überzeugt durch ein modernes Edelstahl-Design.

- Regelung im finnischen Saunabetrieb 30 – 110 °C
- Heizzeitbegrenzung bis 20 h
- Vorwahlzeit 24 h
- Sicherheitstemperaturbegrenzung bei 128 °C
- Ständige Lüfterfunktion und Nachlauf bis 60 Minuten programmierbar
- Licht Ein/Aus, 230 V
- Zusätzlicher 230 V Ausgang
- Kindersicherung
- Geräte-Hauptschalter On/Off
- Betriebs- und Heizzeitstatistik
- Automatische Fehlererkennung mit Anzeige im LCD-Display
- Anschluss für eine Leistungserweiterung
- Anschluss für elektronischen Saunaofen Abdeckschutz
- Menüführung deutsch, englisch, italienisch, französisch
- Fernstart optional

Anschlussleistung: bis 10,5 kW

Bedienteil HBT: 145 x 135 x 24 mm

Leistungsteil HBT: 60 x 240 x 215 mm

Bestehend aus: Bedienteil, Leistungsteil, Temperatur- & Feuchtfühler mit 2,5 m Kabel



Art. Nr.: B6749
Art. Nr.: B6702
Art. Nr.: B6663-1

Saunacontrol Co

Art. Nr.: B6702

Digitales Steuergerät für **Verdampfer- und Saunaofen**.

Alle Funktionen wie Saunacontrol C, jedoch zusätzlich:

- Regelung im Feuchtebetrieb 10 – 99 % und 30 – 65 °C
- Verdampfereinstellung in % der echten rel. Luftfeuchte
- Nachheizprogramm - 30 min bei 80 °C
- Anschluss für Wassermangel

Bestehend aus: Bedienteil, Leistungsteil, Temperatur- & Feuchtfühler mit 2,5 m Kabel

Saunacontrol C1

Art. Nr.: B6663-1

Saunasteuerung für **Verdampfer- und Saunaofen** sowie **Infrarot-Flächenheizungselemente**.

Alle Funktionen wie Saunacontrol Co, jedoch zusätzlich:

- Regelung der Infrarot-Flächenheizungselemente bis 80 °C
- Anschluss von Infrarot-Flächenheizungselementen bis 3 kW möglich

Bestehend aus: Bedienteil, Leistungsteil, Temperatur- & Feuchtfühler mit 2,5 m Kabel

Saunacontrol C2

Art. Nr.: B6686

Multifunktionssteuerung für **Verdampfer- und Saunaofen**, **Infrarot-Flächenheizungselemente** sowie **2 VITALlight-ABC-Strahler**.

Alle Funktionen wie Saunacontrol Co, jedoch zusätzlich:

- Regelung der Infrarot-Flächenheizungselemente bis 80 °C
- Anschluss von Infrarot-Flächenheizungselementen bis 3 kW möglich
- Anschluss von zwei 500 W VITALlight-ABC-Strahlern möglich
- Stufenlose Regelung der VITALlight-ABC-Strahler von 40 – 100 %
- Zweiter VITALlight Regler optional

Bestehend aus: Bedienteil, 1 VITALlight-ABC-Strahler Regler, Leistungsteil, Temperatur- & Feuchtfühler mit 2,5 m Kabel



Art. Nr.: B6686
Art. Nr.: B6717
Art. Nr.: B6730

Saunacontrol C3

Art. Nr.: B6717

Multifunktionssteuerung für **Verdampfer- und Saunaofen**, **Infrarot-Flächenheizungselemente** sowie **2 VITALlight-ABC-Strahler**.

Alle Funktionen wie Saunacontrol C2, jedoch mit einem zusätzlichen Leistungsmerkmal:

Ein spezielles Programm erlaubt eine Anwendung wie bei einer TrioSol-Infrarotkabine. Der Feuchtebetrieb ist gleichzeitig mit Flächenheizung und 2 VITALlight-ABC-Strahlern möglich. Die Leistung von Verdampfer und Flächenheizung darf in Summe 3,5 kW nicht überschreiten.

Bestehend aus: Bedienteil, 1 VITALlight-ABC-Strahler Regler, Leistungsteil, Temperatur- & Feuchtfühler mit 2,5 m Kabel

Saunacontrol C4

Art. Nr.: B6730

Saunasteuerung für **Verdampfer- und Saunaofen** sowie **2 VITALlight-ABC-Strahler**.

Alle Funktionen wie Saunacontrol Co, jedoch zusätzlich:

- Anschluss von zwei 500 W VITALlight-ABC-Strahlern möglich
- Stufenlose Regelung der VITALlight-ABC-Strahler von 40 – 100 %
- Zweiter VITALlight Regler optional

Bestehend aus: Bedienteil, 1 VITALlight-ABC-Strahler Regler, Leistungsteil, Temperatur- & Feuchtfühler mit 2,5 m Kabel

Schutzgitter Edelstahl**für Saunaofen Art. Nr.: B3419**

Dieses Schutzgitter wird als Berührungsschutz über dem Saunaofen montiert. Geeignet für den privaten- u. öffentlichen Bereich, zur Montage an der Saunawand und dem Ofenschutzgitter gedacht. Durch drehbare Montageösen kann die gewünschte Schräge des Gitters individuell angepasst werden.

Größe HxB: 610 x 590 mm

**Silikonkabel****Art. Nr.: B6681 - für Saunaofen**

Silikonkabel für Saunaöfen, 5-polig, 5 x 2,5 mm², L = 4 m, geeignet für Saunaöfen bis 9 kW

Art. Nr.: B6683 – für Verdampferöfen

Silikonkabel-Set für Verdampferöfen, 5 x 2,5 mm², L = 4 m; 5 x 1,5 mm², L = 4 m, geeignet für Verdampferöfen bis 9 kW

**Finnische Saunasteine**

Art. Nr.: S2273 5-10 cm
Art. Nr.: S2274 10-15 cm

Original finnische Saunasteine in 2 Größen, 5-10 cm für Wandmodelle 10-15 cm für Standöfen, ca. 20 kg/Einheit

**Restwasserauffangwanne****Art. Nr.: B6700**

Kunststoff-Auffangwanne für die Aufnahme von Restwasser beim Ablass von Verdampferöfen.

**Finnischer Saunaofen (MINI Plus)****Art. Nr.: B6604**

Wandofen mit integrierter Steuerung für finnische Kleinsauna, inkl. 21 kg Saunasteine.

Leistung: 4,5 kW – 400 V 3N AC

HBT: 600 x 410 x 280 mm

**Finnischer Saunaofen (Hotline Filius)**

Art. Nr.: B6719 4,5 kW

Art. Nr.: B6720 6,0 kW

Art. Nr.: B6731 7,5 kW

Saunaofen in Wandausführung für finnische Sauna. Sehr schmale und platzsparende Bauform. Außenmantel in Anthrazit-Perleffekt aus pulverbeschichtetem Stahlblech, Innenmantel feuerverzinkt, Steinkorb aus Edelstahl, rostfreie Heizstäbe, inkl. 8 kg Saunasteine.

Leistung: 4,5 / 6 / 7,5 kW – 400 V 3N AC

HBT: 575 x 403 x 240 mm

**Finnischer Saunaofen (Hotline V2)**

Art. Nr.: B6760 6,0 kW

Art. Nr.: B6761 8,0 kW

Art. Nr.: B6762 9,0 kW

Saunaofen in Wandausführung für finnische Sauna. Außenmantel in Edelstahl, Innenmantel verzinkt, Steinauflage verzinkt, rostfreie Heizstäbe, inkl. 20 kg Saunasteine.

Leistung: 6 / 8 / 9 kW – 400 V 3N AC

HBT: 620 x 420 x 310 mm

**Finnischer Saunaofen (Hotline 34 A)**

Art. Nr.: B6605 7,5 kW

Art. Nr.: B6612 9,0 kW

Saunaofen in Wandausführung für finnische Sauna. Außenmantel und höhenverstellbare Steinauflage in Edelstahl, Stromanschluss rückseitig, inkl. 15 kg Saunasteine.

Leistung: 7,5 / 9 kW – 400 V 3N AC

HBT: 780 x 375 x 360 mm

**Finnischer Saunaofen (Hotline Euro)**

Art. Nr.: B6642 9 kW / B6643 12 kW

Finnischer Saunaofen in Wandausführung für die Familien- und Hotelsauna. 3-Manteltechnik – Innenmantel aus feueraluminisiertem Stahl, Steinkorb als zusätzlicher Innenmantel aus Edelstahl, Graugussabdeckung, Anschlusskasten rückseitig, Außenmantel Edelstahl. Ausführung 12 kW komplett aus Edelstahl. Speziell geeignet für den gewerblichen Einsatz, inkl. 15 kg Saunasteine, Füße für Standmontage optional.

Leistung: 9 / 12 kW – 400 V 3N AC

HBT: 800 x 460 x 350 mm

**Finnischer Saunaofen (Hotline V10)**

Art. Nr.: B6766 9,0 kW

Art. Nr.: B6768 10,8 kW

Besonders exklusiver und robuster **finnischer Saunaofen** für gewerbliche und private Saunen, große Steinmenge für einen intensiven Saunaaufguss, Steinrost aus Edelstahl, Außenmantel 4 Seiten schwarz pulverbeschichtet mit abnehmbarer Frontblende, verstellbare Füße, ideal für Saunen mit Glasfront, nur 30 mm Sicherheitsabstand zu den Wänden notwendig, inkl. 50 - 70 kg Saunasteine.

Leistung: 9 / 10,8 kW – 400 V 3N AC

HBT: 810 x 415 x 340 (410) mm



Verdampferofen (Bi-O Mini)

Art. Nr.: B6638

Kombi-Wandofen in sehr kompakter und platzsparender Bauform für die Kleinsauna. Dieser Ofen ermöglicht sowohl das finnische Saunabad, als auch das Warmluftbad. Außenmantel und Innengehäuse aus Edelstahl, Füllmenge der Verdampferwanne ca. 2 l, inkl. 8 kg Saunasteine.

Leistung: 3 kW – 230 V N AC 50 Hz
HBT: 660 x 300 x 215 mm



Verdampferofen (Hotline S4)

Art. Nr.: B6763 6 kW

Art. Nr.: B6764 8 kW

Art. Nr.: B6765 9 kW

Verdampfer- und Saunaofen in Wandausführung. Innen- und Außenmantel Edelstahl, Steinauflage in Edelstahl, rostfreie Heizstäbe, 5 l Verdampferbehälter vorne angeordnet, Wassermangelerkennung mit Überhitzungsschutz und autom. Abschaltung, Verdampferleistung 2 kW, Kugelhahn, inkl. 20 kg Saunasteine

Leistung: 6 / 8 / 9 kW – 400 V 3N AC
HBT: 640 x 400 x 335 mm



Verdampferofen (Bi-O Tec)

Art. Nr.: B6639 7,5 kW

Art. Nr.: B6640 9,0 kW

Kombi-Wandofen mit seitlicher 5 l Verdampferwanne, geeignet für Sauna- und Feuchtebetrieb, extra große 2 kW Verdampferleistung, hochwertige, formschöne Aluminium-Druckguss-Abdeckung, Innenmantel aus Edelstahl, Außenmantel mit Anthrazit-Perleffekt Lackierung, Kräuterschale zur Aufnahme von Kräutern und ätherischen Ölen, inkl. 15 kg Saunasteine.

Leistung: 7,5 / 9 kW – 400 V 3N AC
HBT: 760 x 450 x 380 mm



Verdampferofen (Herkules S25 Vapor)

Art. Nr.: B6626 7,5 kW

Art. Nr.: B6630 9,0 kW

Exklusiver **Verdampfer- und Saunaofen** für gewerbliche und private Saunen in Standausführung. Vorderseite aus gebürstetem Edelstahl, Seitenteile in Anthrazit-Lackierung, flache Rückwand – daher ideal für Saunen mit Glasfront. Füllmenge der Verdampferwanne ca. 8 Liter mit 2 kW Verdampferleistung. Optimiertes Verhältnis von Strahlungswärme und Konvektion durch angepasste Steinmenge von 25 kg.

Leistung: 7,5 / 9 kW - 400 V 3N AC
HBT: 750 x 450 x 385 mm



Verdampferofen (Bi-O Filius)

Art. Nr.: B6706 4,5 kW

Art. Nr.: B6707 6,0 kW

Art. Nr.: B6729 7,5 kW

Kombi-Wandofen mit 2,5 l Verdampferwanne, geeignet für Sauna- und Feuchtebetrieb, Trockengeschutz und akustische Wassermangelmeldung, inkl. 8 kg Saunasteine.

Leistung: 4,5 / 6 / 7,5 kW – 400 V 3N AC 50 Hz.

HBT: 575 x 470 x 240 mm



Verdampferofen (Bi-O Mat)

Art. Nr.: B6637 7,5 kW

Art. Nr.: B6608 9,0 kW

Verdampfer- und Saunaofen. Seitlich angeordnete 5 l Verdampferwanne mit 1,5 kW Verdampferleistung. Doppelwandige Ofenkonstruktion mit Innen- und Außenmantel, Steinaufnahmerost, Abdeckrahmen und Tropfwanne komplett in Edelstahl, inkl. 15 kg Saunasteine.

Leistung: 7,5 / 9 kW – 400 V 3N AC
HBT: 760 x 450 x 380 mm



Verdampferofen (Hotline S10)

Art. Nr.: B6767 9,0 kW

Art. Nr.: B6769 10,8 kW

Besonders exklusiver und robuster **Kombi-Standofen** mit Verdampfer für gewerbliche und private Saunen, große Steinmenge für einen kraftvollen Saunaaufguss, Steinrost aus Edelstahl, 5 l Verdampferbehälter aus Edelstahl mit 2 kW Leistung, Außenmantel 4 Seiten schwarz pulverbeschichtet mit abnehmbarer Frontblende und Wasserstandanzeige, verstellbare Füße, ideal für Saunen mit Glasfront, nur 30 mm Sicherheitsabstand zu den Wänden notwendig, inkl. 50 - 70 kg Saunasteine.

Leistung: 9 / 10,8 kW – 400 V 3N AC
HBT: 810 x 415 x 410 (485) mm



PIKTOGRAMME



Flächenheizung
Infrarot C



Wadenstrahler
abschaltbar



Keramikstrahler,
Infrarot B, C



Audiosystem mit
Bluetooth, Fernbedienung
und Lautsprecher



VITALlight -
Infrarot-Strahler,
Infrarot A, B, C



Anzahl der Personen



Intensität- und
Zonenregelung



Unicontrol Multifunktions-
steuerung für Flächen-
heizung und ABC-Strahler



Großes LED-Farblicht mit
Fernbedienung, 6 Farben,
autom. Farbablauf



Triocontrol Multifunktions-
steuerung für Flächen-
heizung, ABC-Strahler und
Salzverdampfer



2 VITALlight ABC-Strahler,
rechtwinklig angeordnet



Steuerung digital



LED Spot mit Fernbedienung
16 Farben und
autom. Farbablauf



Salzverdampfer
Sole-Therme



Geringe
Elektromog-Emission



Erzeugt in der EU



Nachträglicher Einbau
der Sole-Therme möglich



Erzeugt in der
Bundesrepublik
Deutschland

PIKTOGRAMME



Flächenheizung
Infrarot C



Wadenstrahler
abschaltbar



Keramikstrahler,
Infrarot B, C



Audiosystem mit
Bluetooth, Fernbedienung
und Lautsprecher



VITAllight -
Infrarot-Strahler,
Infrarot A, B, C



Anzahl der Personen



Intensität- und
Zonenregelung



Unicontrol Multifunktions-
steuerung für Flächen-
heizung und ABC-Strahler



Großes LED-Farblicht mit
Fernbedienung, 6 Farben,
autom. Farbablauf



Triocontrol Multifunktions-
steuerung für Flächen-
heizung, ABC-Strahler und
Salzverdampfer



2 VITAllight ABC-Strahler,
rechtwinklig angeordnet



Steuerung digital



LED Spot mit Fernbedienung
16 Farben und
autom. Farbablauf



Salzverdampfer
Sole-Therme



Geringe
Elektromog-Emission



Erzeugt in der EU



Nachträglicher Einbau
der Sole-Therme möglich



Erzeugt in der
Bundesrepublik
Deutschland

Das Ausklappen dieser Seite ermöglicht ein
bequemes vergleichen der Piktogramme!



Prospekt Pool-, Garten- und Saunahäuser



Prospekt Beschlüge für Saunen und Infrarotkabinen (als PDF)



Prospekt Infrarot-Heizung und Infrarot-Strahler



Prospekt Wellnessliegen

Fordern Sie unverbindlich unsere aktuellen Kataloge an.



Ges.m.b.H., Rieglerstraße 21, 4873 Frankenburg/Austria
Tel.: 00 43 / 76 83 / 50 22, Fax: 00 43 / 76 83 / 50 22 - 22
E-Mail: office@tpi.co.at, www.tpi.co.at
Firmenbuchnummer: 88166g, ATU: 24459501

